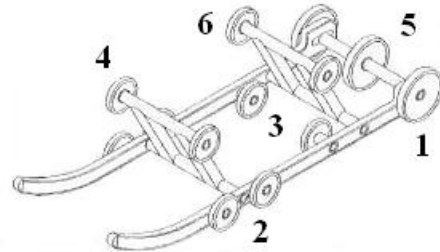


# SUSPENSION - 4 - SUSPENSION

## ROUES DE SUPPORT ET DE TENSION - IDLER WHEELS

### Position des roues de suspension / Idler wheels position

1. Roue arrière extérieure / Outer rear wheel.
2. Roue avant extérieure / Outer front wheel.
3. Roue centrale extérieure / Outer central wheel
4. Roue supérieure avant extérieure / Outer front top wheel
5. Roue centrale arrière / Central rear wheel
6. Roue supérieure arrière intérieure / Inner rear top wheel.



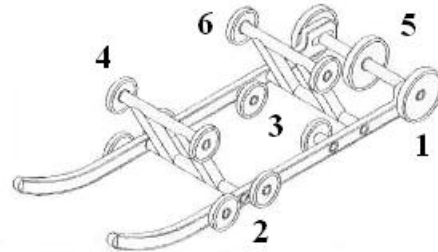
Modèles / Models	Année / Year	Position	# Origine OEM #	# Pièce / Part #
<b>Arctic Cat</b>				
Tous les modèles sauf/ Kitty Cat	1977-88	2,3	0114-240	ID116-75
All models except Kitty Cat	1977-88	1,5	0114-210	ID116-77
Tous les modèles / All models	1979-86	6	0114-209	ID116-71
Tous les modèles sauf/ Kitty Cat	1989-2001	2,3	0604-240	ID116-75
All models except Kitty Cat	1989-2001	1,5	0604-238	ID116-77
Tous les modèles sauf/ ZR120	2002-03	2,3	1604-690	ID116-75
All models except ZR120	2002-03	1,5	2604-264	ID116-77
4 Stroke Touring	2002	2,3	1604-690	ID116-75
4 Stroke Trail	2002	1,5	1604-694	ID116-77
440 Sno Pro, R	2002-03	2,3	2604-751	ID116-75
440 Sno Pro, R	2002-03	5	2604-117	ID116-79
440 Sno Pro, R	2002-03	6	2604-143	ID116-68
440 Z	1993-97	2,3	0604-240	ID116-75
440 Z	1993-97	1,5	0604-238	ID116-77
440 Z, Special, R	1998-2001	2,3	0604-240	ID116-75
440 Z, Special, R	1998-2001	1,5	0604-238	ID116-77
440 Z, Special, R	1998-2001	6	2604-143	ID116-68
Bearcat (Tous / All)	1995-2001	2,3	0604-240	ID116-75
Bearcat (Tous / All)	1995-2001	1,5	0604-238	ID116-77
Bearcat (Tous / All)	1995-2006	1,5	2604-117	ID116-79
Bearcat 550, 570	2002-06	2,3	0602-884	ID116-75
Bearcat 550, 570	2002-06	1,5	1604-694	ID116-77
Bearcat WT, Turbo	2005-07	1,5	1604-694	ID116-77
Bearcat WT, Turbo	2005-07	2,3,4,6	1604-693	ID116-75
CF1000 EFI	2009	3,6	1604-684/690	ID116-75
CFR1000 EFI	2009	6	0604-051	ID116-77
CF5 / CF6 / CF8 EFI	2009	3	1604-684/690	ID116-75
CFR8 EFI	2009	6	0604-051	ID116-77
Cheetah	1972-76	1,5	0104-298	ID116-79
Cheetah	1986-89	4	0604-004	ID116-68
Cheetah (Wankel)	1974-75	1,5	0104-298	ID116-79
Cheetah 5000	1977-78	1,5	0104-298	ID116-79
Cheetah Touring 340	1994	4	0604-004	ID116-68
Cheetah Touring	1986-94	1,5	0604-238	ID116-77
Cheetah Touring	1987-91	2,3	0604-240	ID116-75
Cougar	1968	1,5	0104-298	ID116-79
Cougar	1985-88	4	0604-004	ID116-68
Cougar	1989-98	1,5	0604-238	ID116-77
Cougar	1989-98	2,3	0604-240	ID116-75
Cross Country 340	1976	2,3	0114-245	ID116-67
Cross Fire C6, Sno Pro	2006-07	1,5	2604-752	ID116-77
Cross Fire C7, Sno Pro	2006-07	1,5	2604-752	ID116-77
Cross Fire C1000 EFI	2007-08	1,5	3604-018	ID116-77

# SUSPENSION - 4 - SUSPENSION

## ROUES DE SUPPORT ET DE TENSION - IDLER WHEELS

### Position des roues de suspension / Idler wheels position

1. Roue arrière extérieure / Outer rear wheel.
2. Roue avant extérieure / Outer front wheel.
3. Roue centrale extérieure / Outer central wheel
4. Roue supérieure avant extérieure / Outer front top wheel
5. Roue centrale arrière / Central rear wheel
6. Roue supérieure arrière intérieure / Inner rear top wheel.



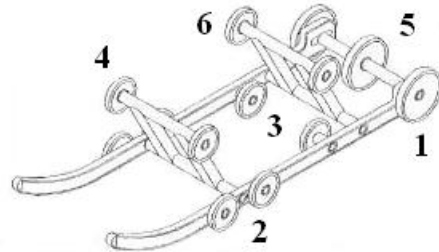
Modèles / Models	Année / Year	Position	# Origine OEM #	# Pièce / Part #
<b>Arctic Cat</b>				
El Tigre	1973-74 / 79-81 / 84-89	1,5	0114-210	ID116-77
El Tigre	1978-80	1,5	0114-223	ID116-76
El Tigre	1978-81 / 84	2,3	0114-240	ID116-75
El Tigre	1979-81 / 84	6	0114-209	ID116-71
El Tigre	1985-89	4	0604-004	ID116-68
El Tigre EXT	1989-90	2,3	0604-240	ID116-75
El Tigre EXT	1989-90	1,5	0604-238	ID116-77
EXT 550, 580, EFI	1990-98	1,5	0604-238	ID116-77
EXT 550, 580, EFI	1992-98	2,3	0604-240	ID116-75
EXT	1972-73	1,5	0114-210	ID116-77
EXT, Special	1971	1,5	0104-298	ID116-79
Firecat F-5, F7 (Tous / All)	2003-05	6	2604-143	ID116-68
Firecat F-6 (Tous / All)	2005-08	6	2604-143	ID116-68
Jag (Tous / All)	1981 / 85-86	2,3	0114-240	ID116-75
Jag (Tous / All)	1981 / 85-86	1,5	0114-210	ID116-77
Jag (Tous / All)	1991-99	2,3	0604-240	ID116-75
Jag (Tous / All)	1991-99	1,5	0604-238	ID116-77
Jag (Tous / All)	1979-81	1,5	0114-223	ID116-76
Jag (Tous / All)	1987-90	4	0604-004	ID116-68
Jag Long Track	1981	1,5	0114-210	ID116-77
Jag Mountain Cat	1990-91	4	0604-004	ID116-68
King Cat	1971	1,5	0104-298	ID116-79
King Cat 900, EFI	2004-06	2,3	1604-684/690	ID116-75
Kitty Cat	1973-99	2,3	0302-101	ID116-71
Lynx (Tous / All)	1971 / 73-74	1,5	0104-298	ID116-79
Lynx	1979	2	0114-245	ID116-67
Lynx, Deluxe	1977-80	1,5	0114-210	ID116-77
Lynx, Deluxe	1991-93	4	0604-004	ID116-68
Lynx, Deluxe	1991-93	2,3	0604-240	ID116-75
Lynx, Deluxe	1991-93	1,5	0604-238	ID116-77
M5, M6 EFI, M7 EFI	2005-06	3,6	1604-837	ID116-75
M6 / M8 EFI	2007-09	6	1604-690	ID116-75
M1000 EFI	2005-09	6	2604-699	ID116-77
Mountain Cat 500 EFI	2001	2,3	0604-240	ID116-75
Mountain Cat 570	2002-04	2,3	0602-884	ID116-75
Mountain Cat 600 EFI	2001	2,3	0604-240	ID116-75
Mountain Cat 600 EFI	2002-04	2,3	0602-884	ID116-75
Mountain Cat 600 VEV	2001	2,3	0604-240	ID116-75
Mountain Cat 800 EFI	2002-04	2,3	0602-884	ID116-75
Mountain Cat 900	2002-04	2,3	0602-884	ID116-75
Pantera 550, 600 EFI	2002-05	2,3	1604-690	ID116-75
Pantera 550, 600 EFI	2002-05	1,5	1604-694	ID116-77
Pantera 800 EFI	2002-04	2,3	1604-690	ID116-75
Pantera 800 EFI	2002-04	1,5	1604-694	ID116-77

# SUSPENSION - 4 - SUSPENSION

## ROUES DE SUPPORT ET DE TENSION - IDLER WHEELS

### Position des roues de suspension / Idler wheels position

1. Roue arrière extérieure / Outer rear wheel.
2. Roue avant extérieure / Outer front wheel.
3. Roue centrale extérieure / Outer central wheel
4. Roue supérieure avant extérieure / Outer front top wheel
5. Roue centrale arrière / Central rear wheel
6. Roue supérieure arrière intérieure / Inner rear top wheel.



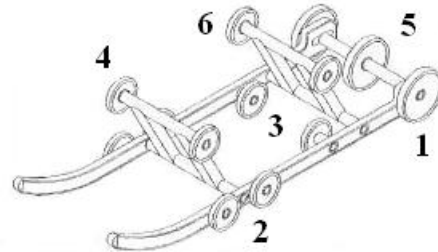
Modèles / Models	Année / Year	Position	# Origine OEM #	# Pièce / Part #
<b>Arctic Cat</b>				
Pantera	1976-78	2	0114-245	ID116-67
Pantera	1976-78	1,5	0604-238	ID116-77
Pantera	1979-81 / 85	6	0114-209	ID116-71
Pantera	1980-81 / 85 / 90-2001	2,3	0604-240	ID116-75
Pantera	1980-81 / 85 / 90-2001	1,5	0604-238	ID116-77
Pantera	1986-89	4	0604-004	ID116-68
Panther 370	2002-04	2,3	1604-690	ID116-75
Panther 370	2002-04	1,5	1604-694	ID116-77
Panther 370	2005-08	4,6	1604-693	ID116-75
Panther 570	2002-04	2,3	1604-690	ID116-75
Panther 570	2002-04	1,5	1604-694	ID116-77
Panther 570	2005-06	4,6	1604-693	ID116-75
Panther 660 4 Temps/4 Stroke	2006-08	4,6	1604-693	ID116-75
Panther	1966-67	1,5	0104-298	ID116-79
Panther	1979-86	6	0114-209	ID116-71
Panther	1979-86	2,3	0114-240	ID116-75
Panther	1979-86	1,5	0114-210	ID116-77
Panther	1987-89	4	0604-004	ID116-68
Panther	1990-2001	2,3	0604-240	ID116-75
Panther	1990-2001	1,5	0604-238	ID116-77
Panther (Wankel)	1974-75	1,5	0104-298	ID116-79
Powder EXT, Special	1995-98	1,5	0604-238	ID116-77
Powder Special, EFI	1996-2000	2,3	0604-240	ID116-75
Prowler	1990-95	2, 3	0114-240	ID116-75
Prowler	1990-95	1,5	0114-238	ID116-77
Puma	1970-73	1,5	0104-298	ID116-79
Puma, Deluxe	1994-97	2,3	0604-240	ID116-75
Puma, Deluxe	1994-97	1,5	0604-238	ID116-77
Sabercat 500, 600, 700	2004-06	6	2604-143	ID116-68
Super Jag	1987-89	1,5	0604-238	ID116-77
Super Jag	1987-89	4,6	0604-004	ID116-68
Super Jag	1987-91	2,3	0604-240	ID116-75
T660 Turbo, Touring, LE	2004-08	4,6	1604-693	ID116-75
T660 Trail Touring	2003	2,3	1604-690	ID116-75
T660 Trail Touring	2003	1,5	1604-694	ID116-77
T660 Turbo, ST, LE	2004-06	4,6	1604-693	ID116-75
Thundercat, MC	1993-2001	2,3	0604-240	ID116-75
Thundercat 1000	1997-2001	4	0604-004	ID116-68
Trail Cat 3000, 4000	1980-81	1,5	0114-223	ID116-76
Trail Cat 340	1979	1,5	0114-223	ID116-76
Trail Cat 340	1979	6	0104-875	ID116-70
Wildcat 650	1988	4	0604-004	ID116-68
Wildcat 650, 700	1988-96	1,5	0604-238	ID116-77
Wildcat 650, 700	1989-97	2,3	0604-240	ID116-75

# SUSPENSION - 4 - SUSPENSION

## ROUES DE SUPPORT ET DE TENSION - IDLER WHEELS

### Position des roues de suspension / Idler wheels position

1. Roue arrière extérieure / Outer rear wheel.
2. Roue avant extérieure / Outer front wheel.
3. Roue centrale extérieure / Outer central wheel
4. Roue supérieure avant extérieure / Outer front top wheel
5. Roue centrale arrière / Central rear wheel
6. Roue supérieure arrière intérieure / Inner rear top wheel.



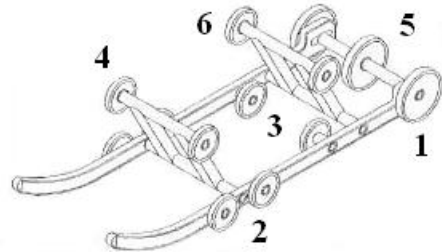
Modèles / Models	Année / Year	Position	# Origine OEM #	# Pièce / Part #
<b>Arctic Cat</b>				
Z 250, 340, 440	1977	1,5	0104-298	ID116-79
Z 370/ES 440/ES, 570/ESR	2002-03	2,3	1604-684	ID116-75
Z 370/ES 440/ES, 570/ESR	2002-03	1,5	1604-694	ID116-77
Z 370/LX, 440/LX, 570/LX	2004-06	4,6	1604-693	ID116-75
ZL 370, 440, 500, 600, EFI	1998-2001	2,3	0604-240	ID116-75
ZL 370, 440, 500, 600, EFI	1998-2001	1,5	0604-238	ID116-77
ZL 550 Carb./ EFI	2000-03	2,3	0604-240/690	ID116-75
ZL 550 Carb./ EFI	2000-03	1,5	0604-238/694	ID116-77
ZL 600, 800	2002-03	2,3	1604-690	ID116-75
ZL 600, 800	2002-03	1,5	1604-694	ID116-77
ZL 700 Carb.	2000	2,3	0604-240	ID116-75
ZL 700 Carb.	2000	1,5	0604-238	ID116-77
ZL 800, ESR	2001	2,3	0604-240	ID116-75
ZL 800, ESR	2001	1,5	0604-238	ID116-77
ZR 440, 700	1994-95	2,3	0604-240	ID116-75
ZR 440, 700	1994-95	1,5	0604-238	ID116-77
ZR 500	1998-2001	4	0604-004	ID116-68
ZR 500, 600 Carb./ EFI/ XC	2002	2,3	1604-690	ID116-75
ZR 500, 600 Carb./ EFI/ XC	2002	1,5	1604-694	ID116-77
ZR 500/ 600/ EFI	1999-2001	2,3	0604-240	ID116-75
ZR 580	1995-98	1,5	0604-238	ID116-77
ZR 600, 600 EFI	1998-2001	4	0604-004	ID116-68
ZR 600 VEV	2001	4	0604-004	ID116-68
ZR 800	2001	4	0604-004	ID116-68
ZR 800/ EFI/ SP/ XC	2002-03	2,3	1604-690	ID116-75
ZR 800/ EFI/ SP/ XC	2002-03	1,5	1604-694	ID116-77
ZR 900 EFI/ Sno Pro	2003-06	4	0604-459	ID116-75
ZR 900 EFI/ Sno Pro	2003-06	1,5	1604-985	ID116-77
ZRT 600	2002	2,3	1604-690	ID116-75
ZRT 600	2002	1,5	1604-694	ID116-77
ZRT 600, 800	1995-2001	2,3	0604-240	ID116-75
ZRT 600, 800	1995-98	1,5	0604-238	ID116-77
ZRT 600, 800	1998-2001	4	0604-004	ID116-68
<b>John Deere</b>				
Cyclone	1976-77	1,5	AM52952	ID116-79
JD, JDX , 4 / 6 / 8	1974-75	1,5	AM52952	ID116-79
Liquidator	1976	1,5	AM 52952	ID116-79
Liquifire	1976-78	1,5	AM 52952	ID116-79
Liquifire 440	1980-84	2,3	AM55020	ID116-73
Liquifire 440	1980-84	2,3	AM54748	ID116-77
Snowfire	1982-84	2,3	AM54748	ID116-77
Sportfire 440	1980-84	2,3	AM55020	ID116-73
Sportfire 440	1980-84	2,3	AM54748	ID116-77

# SUSPENSION - 4 - SUSPENSION

## ROUES DE SUPPORT ET DE TENSION - IDLER WHEELS

### Position des roues de suspension / Idler wheels position

1. Roue arrière extérieure / Outer rear wheel.
2. Roue avant extérieure / Outer front wheel.
3. Roue centrale extérieure / Outer central wheel
4. Roue supérieure avant extérieure / Outer front top wheel
5. Roue centrale arrière / Central rear wheel
6. Roue supérieure arrière intérieure / Inner rear top wheel.



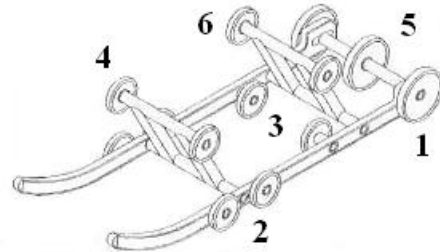
Modèles / Models	Année / Year	Position	# Origine OEM #	# Pièce / Part #
<b>John Deere</b>				
Trailfire 340, 440	1979-84	2,3	AM55020	ID116-73
Trailfire 340, 440	1979-84	2,3	AM54748	ID116-77
Trailfire 340 SP (Canada)	1981-83	2,3	AM55020	ID116-73
Trailfire 340 SP (Canada)	1981-83	2,3	AM54748	ID116-77
<b>Kawasaki</b>				
Drifter 340, 440 , F/A	1979-81	4,6	41073-3505	ID116-71
Drifter 340, 440 , F/A	1979-81	2,3	41073-3506	ID116-76
Interceptor	1982	2,3	41073-3506	ID116-76
Interceptor	1982	1	41073-3512	ID116-79
Intriguer 440	1978	4,6	41073-3505	ID116-71
Intriguer 440	1978	2,3	41073-3506	ID116-76
Intriguer 440	1978-79	2,3	41073-3504	ID116-75
Intriguer 440	1979-80	2,3	41073-3506	ID116-76
Invader 440	1978-80	2,3	41073-3504	ID116-75
Invader 440	1979-80	2,3	41073-3506	ID116-76
Invader 440	1980-81	2,3	41073-3507	ID116-77
Invader 440	1980-81	1,5	41073-3512	ID116-79
Inviter 340	1978	6	41073-3505	ID116-71
Inviter 340	1978	2,3	41073-3506	ID116-76
<b>Kawasaki / Sno-Jet</b>				
Astro 340, 440	1977	6	41073-3505	ID116-71
SST 340, 440	1977	6	41073-3505	ID116-71
<b>Mercury</b>				
Tous modèles avec roues de 5.875" All models with 5.875" wheels	1974-76	2,3	87487	ID116-76
<b>Moto-Ski</b>				
Futura (Tous / All)	1976-79 / 81-82	1	572.0136.00	ID116-86-1
Futura (Tous / All)	1976-80	2,3	572.0110.00	ID116-85-1
Futura (Tous / All)	1976-82	6	572.0354.00	ID116-71
Futura (Tous / All)	1980-82	1	570.0345.00	ID116-87-1
Futura 300	1979	6	572.0354.00	ID116-71
Grand Prix SP	1981	1	572.0136.00	ID116-86-1
Grand Prix SP	1979-81	1	570.0345.00	ID116-87-1
Grand Prix SP	1979-81	6	572.0354.00	ID116-71
Grand Prix SP	1979-81	2,3	572.0110.00	ID116-85-1
Mirage	1979-80	2,3	572.0110.00	ID116-85-1
Mirage	1979-83	1	572.0136.00	ID116-86-1
Mirage I, II, SP	1980-83	2,3	572.0110.00	ID116-85-1
Mirage III	1985	2,3	570.0140.00	ID116-88-1
Mirage III	1985	6	572.0354.00	ID116-71

# SUSPENSION - 4 - SUSPENSION

## ROUES DE SUPPORT ET DE TENSION - IDLER WHEELS

### Position des roues de suspension / Idler wheels position

1. Roue arrière extérieure / Outer rear wheel.
2. Roue avant extérieure / Outer front wheel.
3. Roue centrale extérieure / Outer central wheel
4. Roue supérieure avant extérieure / Outer front top wheel
5. Roue centrale arrière / Central rear wheel
6. Roue supérieure arrière intérieure / Inner rear top wheel.



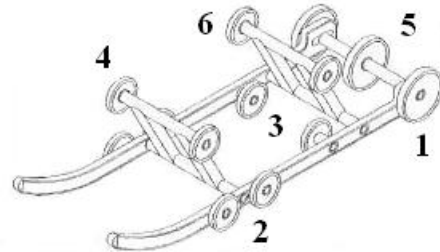
Modèles / Models	Année / Year	Position	# Origine OEM #	# Pièce / Part #
<b>Moto-Ski</b>				
Nuvik (Tous / All)	1975-79	6	572.0354.00	ID116-71
Nuvik (Tous / All)	1975-79	2,3	572.0110.00	ID116-85-1
Nuvik (Tous / All)	1975-79	1	572.0136.00	ID116-86-1
Sonic 250, 340	1975-82	6	572.0354.00	ID116-71
Sonic 250, 340	1976-78	1	572.0136.00	ID116-86-1
Sonic 250, 340	1976-79 / 82	2,3	572.0110.00	ID116-85-1
Sonic L/C	1982	1	570.0345.00	ID116-87-1
Sonic L/C	1984	6	572.0354.00	ID116-71
Sonic L/C	1984	2,3	570.0140.00	ID116-88-1
Super Sonic	1979-81	6	572.0354.00	ID116-71
Super Sonic	1979-81	1	572.0136.00	ID116-86-1
Super Sonic, XC	1980	2,3	414.3679.00	ID116-67
Super Sonic, XC	1980	1	570.0345.00	ID116-87-1
Ultra Sonic	1980	2,3	414.3679.00	ID116-67
Ultra Sonic	1980-82	6	572.0354.00	ID116-71
Ultra Sonic	1980-82	1	570.0345.00	ID116-87-1
Ultra Sonic	1981-82	2,3	572.0136.00	ID116-86-1
<b>Polaris</b>				
120 Pro-X	2004-06	1,6	1590317	ID116-67
120 Pro-X	2004-06	1,6	1590317	ID116-82RS
120 XC, XCR	2000-03	1,6	1590317	ID116-67
120 XC, XCR	2000-03	1,6	1590317	ID116-82RS
340 Indy (Tous / All)	1999-2005	6	1543022	ID116-63
340 Indy Classic, Touring	1999-2006	2,3	1590275	ID116-67
340 Indy Classic, Touring	1999-2006	2,3	1590275	ID116-82RS
440 IQ	2005-07	2,3	1590317	ID116-67
440 IQ	2005-07	2,3	1590317	ID116-82RS
500 Indy	2001-07	2,3	1590275	ID116-67
500 Indy	2001-07	2,3	1590275	ID116-82RS
500 Indy Classic	2001-07	2,3	1590275	ID116-67
500 Indy Classic	2001-07	2,3	1590275	ID116-82RS
500 XC SP	2001-07	2,3	1590275	ID116-67
500 XC SP	2001-07	2,3	1590275	ID116-82RS
500, 600, 700 Classic	2001-07	2,3	1590275	ID116-67
500, 600, 700 Classic	2001-07	2,3	1590275	ID116-82RS
600 Edge Touring	2004-06	2,3	1590275	ID116-67
600 Edge Touring	2004-06	2,3	1590275	ID116-82RS
600 IQ	2008	2,3	1590317	ID116-67
600 IQ	2008	2,3	1590317	ID116-82RS
600 RMK, Shift	2008	6	1590328	ID116-75
600 Switchback	2004-06	2,3	1590303	ID116-67
600 Switchback	2004-06	2,3	1590303	ID116-82RS

# SUSPENSION - 4 - SUSPENSION

## ROUES DE SUPPORT ET DE TENSION - IDLER WHEELS

### Position des roues de suspension / Idler wheels position

1. Roue arrière extérieure / Outer rear wheel.
2. Roue avant extérieure / Outer front wheel.
3. Roue centrale extérieure / Outer central wheel
4. Roue supérieure avant extérieure / Outer front top wheel
5. Roue centrale arrière / Central rear wheel
6. Roue supérieure arrière intérieure / Inner rear top wheel.



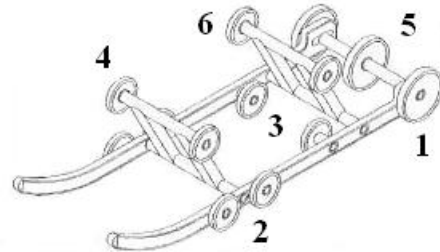
Modèles / Models	Année / Year	Position	# Origine OEM #	# Pièce / Part #
<b>Polaris</b>				
600 XC SP	2001-05	2,3	1590275	ID116-67
600 XC SP	2001-05	2,3	1590275	ID116-82RS
600, 700 Fusion HO	2006	2,3	1590303	ID116-67
600, 700 Fusion HO	2006	2,3	1590303	ID116-82RS
600, 700 RMK	2006	2,3	1590303	ID116-67
600, 700 RMK	2006	2,3	1590303	ID116-82RS
600, 700, 800 RMK	2001-05	2,3	1590303	ID116-67
600, 700, 800 RMK	2001-05	2,3	1590303	ID116-82RS
600, 700 RMK	2008	6	1590328	ID116-75
700 Touring	2006	2,3	1590303	ID116-67
700 Touring	2006	2,3	1590303	ID116-82RS
700, 800 XC SP	2001-05	2,3	1590275	ID116-67
700, 800 XC SP	2001-05	2,3	1590275	ID116-82RS
800 Edge Touring	2004-05	2,3	1590317	ID116-67
800 Edge Touring	2004-05	2,3	1590317	ID116-82RS
800 Switchback	2004-05	2,3	1590303	ID116-67
800 Switchback	2004-05	2,3	1590303	ID116-82RS
900 Fusion, SP	2005-06	2,3	1590318	ID116-67
900 Fusion, SP	2005-06	2,3	1590318	ID116-82RS
900 RMK (Tous / All)	2005-06	2,3	1590318	ID116-67
900 RMK (Tous / All)	2005-06	2,3	1590318	ID116-82RS
900 Switchback	2005-06	2,3	1590303	ID116-67
900 Switchback	2005-06	2,3	1590303	ID116-82RS
Apollo	1979-80	5	1594021	ID116-77
Apollo 340	1979-80	2	1543011	ID116-75
Centurion 500	1980	6	1543014	ID116-71
Centurion 500	1979-82	6	1543013	ID116-72
Centurion 500	1979-82	5	1594021	ID116-77
Centurion 500	1980-82	2	1543018	ID116-67
Charger	1970-73	1,5	1594005	ID116-79
Cobra	1978-79	5	1594021	ID116-77
Colt, SS	1972-78	2	1543011	ID116-75
Custom II	1974	5	1594021	ID116-77
Cutlass	1981-82	2	1543018	ID116-67
Cutlass	1981-82	5	1594021	ID116-77
Electra	1974-77	5	1594021	ID116-77
Edge, RMK, Pro X (Tous / All)	2001-05	2,3	1543018	ID116-67
Edge, RMK, Pro X (Tous / All)	2001-05	2,3	1543018	ID116-82RS
Frontier Touring	2002-05	2,3,4	1590275	ID116-67
Frontier Touring	2002-05	2,3,4	1590275	ID116-82RS
FS, FST Classic	2006-07	2,3	1590303	ID116-67
FS, FST Classic	2006-07	2,3	1590303	ID116-82RS

# SUSPENSION - 4 - SUSPENSION

## ROUES DE SUPPORT ET DE TENSION - IDLER WHEELS

### Position des roues de suspension / Idler wheels position

1. Roue arrière extérieure / Outer rear wheel.
2. Roue avant extérieure / Outer front wheel.
3. Roue centrale extérieure / Outer central wheel
4. Roue supérieure avant extérieure / Outer front top wheel
5. Roue centrale arrière / Central rear wheel
6. Roue supérieure arrière intérieure / Inner rear top wheel.



Modèles / Models	Année / Year	Position	# Origine OEM #	# Pièce / Part #
<b>Polaris</b>				
FS, FST Touring	2006-07	2,3	1590303	<b>ID116-67</b>
FS, FST Touring	2006-07	2,3	1590303	<b>ID116-82RS</b>
FST Switchback	2006	2,3	1590303	<b>ID116-67</b>
FST Switchback	2006	2,3	1590303	<b>ID116-82RS</b>
Galaxy	1980	5	1594021	<b>ID116-77</b>
Galaxy	1980-81	6	1543014	<b>ID116-71</b>
Galaxy	1980-81	2	1543018	<b>ID116-67</b>
Gemini	1979-81	2	1543011	<b>ID116-75</b>
Gemini	1983	2	1543018	<b>ID116-67</b>
Indy (Tous / All)	1983-1996	2,3	1543018	<b>ID116-67</b>
Indy (Tous / All)	1983-1996	1,5	1594021	<b>ID116-77*</b>
Indy (Tous / All)	1997-2006	2,3	1543018	<b>ID116-67</b>
Indy (Tous / All)	1997-2006	2,3	1543018	<b>ID116-82RS</b>
Indy avec / with M10 (Tous / All)	1993-2001	2	1543023	<b>ID116-75</b>
Indy avec / with M10 (Tous / All)	2002-07	2,3	1543018	<b>ID116-67</b>
Indy avec / with M10 (Tous / All)	2002-07	2,3	1543018	<b>ID116-82RS</b>
Indy 400	1984	6	1543013	<b>ID116-72</b>
Indy 400	1984-89	6	1543017	<b>ID116-69</b>
Indy 400	1984-89	2,3	1543018	<b>ID116-67</b>
Indy 400, 440	1984-96	1,5	1594021	<b>ID116-77 *</b>
Indy 440	1990-92	6	1543022	<b>ID116-63</b>
Indy 440 XCR	1992-95	2,3	1543018	<b>ID116-67</b>
Indy 440 XCR	1992-95	1,5	1594021	<b>ID116-77 *</b>
Indy 500	1989	6	1543017	<b>ID116-69</b>
Indy 500	1990-92	6	1543022	<b>ID116-63</b>
Indy 500 (Tous / All)	1989-96	1,5	1594021	<b>ID116-77 *</b>
Indy 500 Classic	1997-2000	2,3	1543018	<b>ID116-67</b>
Indy 500 Classic	1997-2000	2,3	1543018	<b>ID116-82RS</b>
Indy 500 Classic Touring	2002	2,3	1543018	<b>ID116-67</b>
Indy 500 Classic Touring	2002	2,3	1543018	<b>ID116-82RS</b>
Indy 500 RMK	1997-2000	2,3	1543018	<b>ID116-67</b>
Indy 500 RMK	1997-2000	2,3	1543018	<b>ID116-82RS</b>
Indy 500 XC, SP	1999-2000	2,3	1543018	<b>ID116-67</b>
Indy 500 XC, SP	1999-2000	2,3	1543018	<b>ID116-82RS</b>
Indy 600	1983-84	6	1543013	<b>ID116-72</b>
Indy 600	1983-87	2,3	1543018	<b>ID116-67</b>
Indy 600	1983-87	1,5	1594021	<b>ID116-77</b>
Indy 600	1983-87	6	1543017	<b>ID116-69</b>
Indy 600	1988-91	2,3	1543022	<b>ID116-63</b>
Indy 600	1988-91	1,5	1594021	<b>ID116-77 *</b>
Indy 600 Classic Touring	2002	2,3	1543018	<b>ID116-67</b>
Indy 600 Classic Touring	2002	2,3	1543018	<b>ID116-82RS</b>

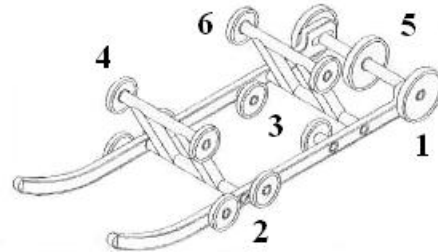
\* BL = Bleu/Blue, GO = Or/Gold, L = Lavande/Lavender, PL = Mauve/Purple, RD = Rouge/Red, TL = Sarcelle/Teal

# SUSPENSION - 4 - SUSPENSION

## ROUES DE SUPPORT ET DE TENSION - IDLER WHEELS

### Position des roues de suspension / Idler wheels position

1. Roue arrière extérieure / Outer rear wheel.
2. Roue avant extérieure / Outer front wheel.
3. Roue centrale extérieure / Outer central wheel
4. Roue supérieure avant extérieure / Outer front top wheel
5. Roue centrale arrière / Central rear wheel
6. Roue supérieure arrière intérieure / Inner rear top wheel.



Modèles / Models	Année / Year	Position	# Origine OEM #	# Pièce / Part #
<b>Polaris</b>				
Indy 600 XC, SP	1999-2000	2,3	1543018	<b>ID116-67</b>
Indy 600 XC, SP	1999-2000	2,3	1543018	<b>ID116-82RS</b>
Indy 650	1988-89	6	1543017	<b>ID116-69</b>
Indy 650	1988-92	2,3	1543018	<b>ID116-67</b>
Indy 650, RXL	1988-96	1,5	1594021	<b>ID116-77 *</b>
Indy 700 XC, SP	1999-2000	2,3	1543018	<b>ID116-67</b>
Indy 700 XC, SP	1999-2000	2,3	1543018	<b>ID116-82RS</b>
Indy Classic Touring	1993-96	1,5	1594021	<b>ID116-77 *</b>
Indy Classic Touring	1996-2000	2,3	1543018	<b>ID116-67</b>
Indy Classic Touring	1996-2000	2,3	1543018	<b>ID116-82RS</b>
Indy Lite	1991-92	3	1543011	<b>ID116-75</b>
Indy Lite GT	1991-92	1,5	1594021	<b>ID116-77 *</b>
Indy Lite, Deluxe	1991-98	6	1543017	<b>ID116-69</b>
Indy Long Track	1983-84	2,3	1543018	<b>ID116-67</b>
Indy Long Track	1984-88	6	1543017	<b>ID116-69</b>
Indy RXL	1991-97	2,3	1543018	<b>ID116-67</b>
Indy RXL	1991-97	2,3	1543018	<b>ID116-82RS</b>
Indy Sport	1987-89 / 93-98	6	1543017	<b>ID116-69</b>
Indy Sport	1987-96	1,5	1594021	<b>ID116-77 *</b>
Indy Sport, GT	1990-91	2,3	1543022	<b>ID116-63</b>
Indy Sport Touring, ES	2001-04	2,3	1543018	<b>ID116-67</b>
Indy Sport Touring, ES	2001-04	2,3	1543018	<b>ID116-82RS</b>
Indy Starlite, GT	1991-95	6	1543017	<b>ID116-69</b>
Indy Storm	1993-95	1,5	1594021	<b>ID116-77 *</b>
Indy Trail	1983-84	6	1543013	<b>ID116-72</b>
Indy Trail, Deluxe	1987-89	6	1543017	<b>ID116-69</b>
Indy Trail, Deluxe	1983-96	1,5	1594021	<b>ID116-77 *</b>
Indy Trail, Deluxe	1990-92	2,3	1543022	<b>ID116-63</b>
Indy Trail, Dlx, Touring	1984-96	2,3	1543018	<b>ID116-67</b>
Indy Trail, Dlx, Touring	1997-2000	2,3	1543018	<b>ID116-67</b>
Indy Trail, Dlx, Touring	1997-2000	2,3	1543018	<b>ID116-82RS</b>
Indy Triumph	2000	2,3,4	1590275	<b>ID116-67</b>
Indy Triumph	2000	2,3,4	1590275	<b>ID116-82RS</b>
Indy Ultra RMK, SKS	1996	1,5	1594021	<b>ID116-77 *</b>
Indy XC	1983	1,5	1594021	<b>ID116-77 *</b>
Indy XLT (Tous / All)	1993-96	1,5	1594021	<b>ID116-77 *</b>
Indy XLT (Tous / All)	1993-96	2,3	1543018	<b>ID116-67</b>
Indy XLT (Tous / All)	1997-99	2,3	1543018	<b>ID116-67</b>
Indy XLT (Tous / All)	1997-99	2,3	1543018	<b>ID116-82RS</b>
Long Track	1983-89	1,5	1594021	<b>ID116-77 *</b>
Long Track	1984	6	1543013	<b>ID116-72</b>
Long Track	1985-89	3	1543011	<b>ID116-75</b>

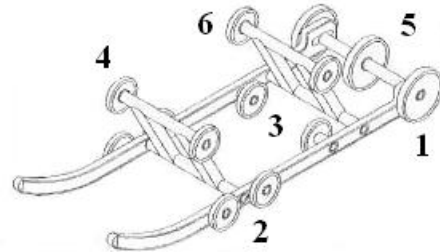
\* BL = Bleu/Blue, GO = Or/Gold, L = Lavande/Lavender, PL = Mauve/Purple, RD = Rouge/Red, TL = Sarcelle/Teal

# SUSPENSION - 4 - SUSPENSION

## ROUES DE SUPPORT ET DE TENSION - IDLER WHEELS

### Position des roues de suspension / Idler wheels position

1. Roue arrière extérieure / Outer rear wheel.
2. Roue avant extérieure / Outer front wheel.
3. Roue centrale extérieure / Outer central wheel
4. Roue supérieure avant extérieure / Outer front top wheel
5. Roue centrale arrière / Central rear wheel
6. Roue supérieure arrière intérieure / Inner rear top wheel.



Modèles / Models	Année / Year	Position	# Origine OEM #	# Pièce / Part #
<b>Polaris</b>				
Mustang	1971-73	1,5	1594005	ID116-79
Sport	1983	2,3	1543018	ID116-67
Sprint	1986-90	6	1543017	ID116-69
Sprint	1986-90	3	1543011	ID116-75
SS	1985-86	1,5	1594021	ID116-77 *
Star	1984	6	1543013	ID116-72
Star	1984	1,5	1594021	ID116-77 *
Star	1983-84	2,3	1543018	ID116-67
Star	1984-90	6	1543017	ID116-69
Star	1985-92	3	1543011	ID116-75
Star Trak	1987-90	2,3	1543018	ID116-67
Star Trak	1987-90	6	1543017	ID116-69
Star Trak	1987-92	1,5	1594021	ID116-77 *
Starfire	1973-76	1,5	1594005	ID116-79
Starlite	1991-92	1,5	1594021	ID116-77 *
Super Sport Indy	1983-1996	2,3	1543018	ID116-67
Super Sport Indy	1983-1996	1,5	1594021	ID116-77 *
Super Sport Indy	1997-2006	2,3	1590275	ID116-67
Super Sport Indy	1997-2006	2,3	1590275	ID116-82RS
Super Sport, SS	1984	6	1543013	ID116-72
Super Sport, SS	1985-86	3	1543011	ID116-75
Supertrack	1990-92	6	1543017	ID116-69
TC 175, 250	1975	2,3	1543018	ID116-67
Trail RMK	1997-2007	2,3	1590318	ID116-67
Trail RMK	1997-2007	2,3	1590318	ID116-82RS
Trail Touring, Deluxe	1997-2006	2,3,4	1590275	ID116-67
Trail Touring, Deluxe	1997-2006	2,3,4	1590275	ID116-82RS
Transport	1996	1,5	1594021	ID116-77 *
Transport	1996-99	6	1543017	ID116-69
Transport	1996-99	2,3	1543018	ID116-67
Transport	1996-99	2,3	1543018	ID116-82RS
TX	1972 / 1976-79	1,5	1594005	ID116-79
TX	1974-75	1,5	1594021	ID116-77 *
TX	1980	6	1543014	ID116-71
TX	1980	1,5	1594021	ID116-77 *
TX Colt	1970	1,5	1594005	ID116-79
TX Playmate	1970	1,5	1594005	ID116-79
TX Racer	1972	3	1543011	ID116-75
TX Racer	1972	1,5	1594005	ID116-79
TX-C	1979	6	1543013	ID116-72
TX-C	1979-82	1,5	1594021	ID116-77 *

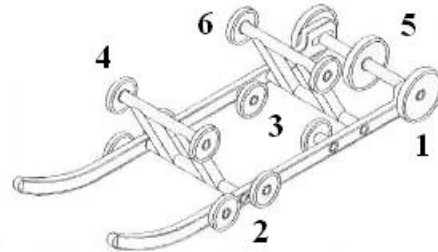
\* BL = Bleu/Blue, GO = Or/Gold, L = Lavande/Lavender, PL = Mauve/Purple, RD = Rouge/Red, TL = Sarcelle/Teal

# SUSPENSION - 4 - SUSPENSION

## ROUES DE SUPPORT ET DE TENSION - IDLER WHEELS

### Position des roues de suspension / Idler wheels position

1. Roue arrière extérieure / Outer rear wheel.
2. Roue avant extérieure / Outer front wheel.
3. Roue centrale extérieure / Outer central wheel
4. Roue supérieure avant extérieure / Outer front top wheel
5. Roue centrale arrière / Central rear wheel
6. Roue supérieure arrière intérieure / Inner rear top wheel.



Modèles / Models	Année / Year	Position	# Origine OEM #	# Pièce / Part #
<b>Polaris</b>				
TX-C	1980-82	2,3	1543018	ID116-67
TX-C	1980-82	6	1543014	ID116-71
TX-L	1979-82	6	1543013	ID116-72
TX-L	1979-82	1,5	1594021	ID116-77 *
TX-L	1980-82	2,3	1543018	ID116-67
TX-L	1980-82	6	1543014	ID116-71
Widetrack, GT, LX	1990-96	2,3	1594021	ID116-67
Widetrack, GT, LX	1990-96	1,5	1594021	ID116-77 *
Widetrack LX	1997-2006	2,3	1590275	ID116-67
Widetrack LX	1997-2006	2,3	1590275	ID116-82RS
XCR (Tous / All)	1993-96	2,3	1543018	ID116-67
XCR (Tous / All)	1993-95	1,5	1594021	ID116-77 *
XCR (Tous / All)	1997-2001	2,3	1543018	ID116-67
XCR (Tous / All)	1997-2001	2,3	1543018	ID116-82RS
XCR 800	2002-03	4	1543018	ID116-67
<b>Ski-Doo / Bombardier</b>				
Alpine II	1988	2,3	570.0140.00	ID116-88-1
Alpine II	1988	2,3	570.0140.00	ID116-88PC
Alpine II	1988	2,3	570.0140.00	ID116-88S
Alpine II	1990-94	2,3	570.0110.00	ID116-85-1
Alpine II	1990-94	2,3	570.0110.00	ID116-85PC
Blizzard (Tous / All)	1978-84	6	572.0354.00	ID116-71
Blizzard	1971 / 78-84	2,3	572.0110.00	ID116-85-1
Blizzard	1971 / 78-84	2,3	572.0110.00	ID116-85PC
Blizzard 5500	1981	2	572.0136.00	ID116-86-1
Blizzard 5500	1981	2	572.0136.00	ID116-86PC
Blizzard 5500	1979-81	1,5	570.0345.00	ID116-87-1
Blizzard 5500	1979-81	1,5	570.0345.00	ID116-87PC
Blizzard 5500	1979-81	1,5	570.0345.00	ID116-87S
Blizzard 6500	1978	1,5	572.0136.00	ID116-86-1
Blizzard 6500	1978	1,5	572.0136.00	ID116-86PC
Blizzard 7500	1979 / 81	1,5	570.0136.00	ID116-86-1
Blizzard 7500	1979 / 81	1,5	570.0136.00	ID116-86PC
Blizzard 7500	1980-81	1,5	570.0345.00	ID116-87-1
Blizzard 7500	1980-81	1,5	570.0345.00	ID116-87PC
Blizzard 7500	1980-81	1,5	570.0345.00	ID116-87S
Blizzard 7500, 9500	1979-80	2	414.3679.00	ID116-67
Blizzard 9500	1979-82	1,5	570.0345.00	ID116-87-1
Blizzard 9500	1979-82	1,5	570.0345.00	ID116-87PC
Blizzard 9500	1979-82	1,5	570.0345.00	ID116-87S
Blizzard 9500	1981-82	2	572.0136.00	ID116-86-1
Blizzard 9500	1981-82	2	572.0136.00	ID116-86PC

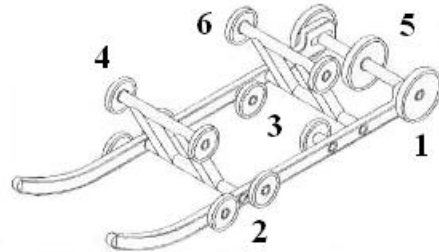
\* BL = Bleu/Blue, GO = Or/Gold, L = Lavande/Lavender, PL = Mauve/Purple, RD = Rouge/Red, TL = Sarcelle/Teal

# SUSPENSION - 4 - SUSPENSION

## ROUES DE SUPPORT ET DE TENSION - IDLER WHEELS

### Position des roues de suspension / Idler wheels position

1. Roue arrière extérieure / Outer rear wheel.
2. Roue avant extérieure / Outer front wheel.
3. Roue centrale extérieure / Outer central wheel
4. Roue supérieure avant extérieure / Outer front top wheel
5. Roue centrale arrière / Central rear wheel
6. Roue supérieure arrière intérieure / Inner rear top wheel.



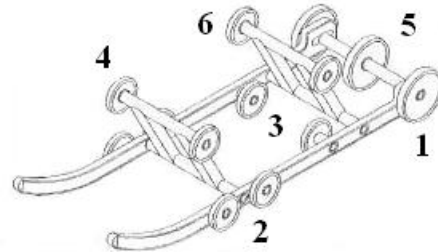
Modèles / Models	Année / Year	Position	# Origine OEM #	# Pièce / Part #
<b>Ski-Doo / Bombardier</b>				
Blizzard 9700	1983-84	2	572.0136.00	ID116-86-1
Blizzard 9700	1983-84	2	572.0136.00	ID116-86PC
Blizzard 9700	1983-84	1,5	570.0345.00	ID116-87-1
Blizzard 9700	1983-84	1,5	570.0345.00	ID116-87PC
Blizzard 9700	1983-84	1,5	570.0345.00	ID116-87S
Blizzard MX	1981-84	1,5	570.0345.00	ID116-87-1
Blizzard MX	1981-84	1,5	570.0345.00	ID116-87PC
Blizzard MX	1981-84	1,5	570.0345.00	ID116-87S
Citation (Tous / All)	1978-79 / 85-92	6	572.0354.00	ID116-71
Citation	1978-84 / 89-92	2	572.0110.00	ID116-85-1
Citation	1978-84 / 89-92	2	572.0110.00	ID116-85PC
Citation	1978-84	1,5	572.0136.00	ID116-86-1
Citation	1978-84	1,5	572.0136.00	ID116-86PC
Citation LS, LSE	1985-88	1,5	570.0345.00	ID116-87-1
Citation LS, LSE	1985-88	1,5	570.0345.00	ID116-87PC
Citation LS, LSE	1985-88	1,5	570.0345.00	ID116-87S
Citation LS, LSE	1985-88	2	570.0140.00	ID116-88-1
Citation LS, LSE	1985-88	2	570.0140.00	ID116-88PC
Citation LS, LSE	1985-88	2	570.0140.00	ID116-88S
Elan 250 (Slide)	1974-75	2	572.0110.00	ID116-85-1
Elan 250 (Slide)	1974-75	2	572.0110.00	ID116-85PC
Elan 250 (Slide)	1978	6	572.0354.00	ID116-71
Elan 250 (Slide)	1978	1,5	572.0136.00	ID116-86-1
Elan 250 (Slide)	1978	1,5	572.0136.00	ID116-86PC
Elite	1978	2	572.0110.00	ID116-85-1
Elite	1978	2	572.0110.00	ID116-85PC
Elite	1978-82	6	572.0354.00	ID116-71
Elite	1978-82	1,5	570.0136.00	ID116-86-1
Elite	1978-82	1,5	570.0136.00	ID116-86PC
Elite 1500	2004-05	2,3	503.190.798	ID116-75
Elite 1500	2004-05	6	503.190.816	ID116-77
Escapade	1987-89	6	572.0354.00	ID116-71
Escapade	1987-89	1,5	570.0345.00	ID116-87-1
Escapade	1987-89	1,5	570.0345.00	ID116-87PC
Escapade	1987-89	1,5	570.0345.00	ID116-87S
Escapade	1988	2	503.1123.10	ID116-88-1
Escapade	1988	2	503.1123.10	ID116-88PC
Escapade	1988	2	503.1123.10	ID116-88S
Escapade (option)	1987-89	2	503.0996.00	ID116-75
Everest	1974-79 / 81-83	1,5	572.0136.00	ID116-86-1
Everest	1974-79 / 81-83	1,5	572.0136.00	ID116-86PC
Everest	1974-80	2	572.0110.00	ID116-85-1
Everest	1974-80	2	572.0110.00	ID116-85PC
Everest	1974-83	6	572.0354.00	ID116-71

# SUSPENSION - 4 - SUSPENSION

## ROUES DE SUPPORT ET DE TENSION - IDLER WHEELS

### Position des roues de suspension / Idler wheels position

1. Roue arrière extérieure / Outer rear wheel.
2. Roue avant extérieure / Outer front wheel.
3. Roue centrale extérieure / Outer central wheel
4. Roue supérieure avant extérieure / Outer front top wheel
5. Roue centrale arrière / Central rear wheel
6. Roue supérieure arrière intérieure / Inner rear top wheel.



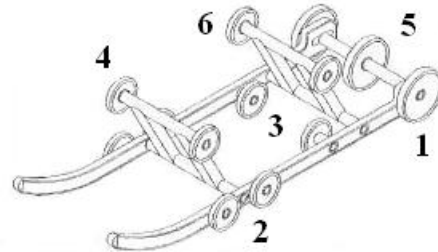
Modèles / Models	Année / Year	Position	# Origine OEM #	# Pièce / Part #
<b>Ski-Doo / Bombardier</b>				
Everest	1980-83	1,5	570.0345.00	<b>ID116-87-1</b>
Everest	1980-83	1,5	570.0345.00	<b>ID116-87PC</b>
Everest	1980-83	1,5	570.0345.00	<b>ID116-87S</b>
Expedition Sport 550	2004-05	2,3	503.190.794	<b>ID116-75</b>
Expedition Sport 550	2004-05	1	503.190.856	<b>ID165-21PC</b>
Expedition Sport 550	2004-05	1	503.190.856	<b>ID165-23PR</b>
Expedition Sport 550	2004-05	1	503.190.856	<b>ID165-26PY</b>
Expedition Sport 550	2004-05	5	503.190.856	<b>ID116-77</b>
Expedition 550F	2006	2,3	503-191-313	<b>ID116-141</b>
Expedition 550F	2006	2,3	503-191-313	<b>ID116-141Y</b>
Expedition Sport 550F	2007-08	2,3	503-191-313	<b>ID116-141</b>
Expedition Sport 550F	2007-08	2,3	503-191-313	<b>ID116-141Y</b>
Expedition TUV 600	2005-09	1	503.190.856	<b>ID165-21PC</b>
Expedition TUV 600	2005-09	1	503.190.856	<b>ID165-23PR</b>
Expedition TUV 600	2005-09	1	503.190.856	<b>ID165-26PY</b>
Expedition TUV 600	2005-09	5	503.190.856	<b>ID116-77</b>
Expedition TUV 600 H.O. SDI REV-XU	2009	1,3,6,7	503-191-312	<b>ID116-141</b>
Expedition TUV 600 H.O. SDI REV-XU	2009	1,3,6,7	503-191-312	<b>ID116-141Y</b>
Expedition TUV 600 H.O. SDI REV-XU	2009	5	503-191-109	<b>ID116-77</b>
Expedition Sport V-800	2007-08	2,3	503-191-313	<b>ID116-141</b>
Expedition Sport V-800	2007-08	2,3	503-191-313	<b>ID116-141Y</b>
Expedition TUV V-800 4-TEC	2009	1	503-189-478	<b>ID165-21PC</b>
Expedition TUV V-800 4-TEC	2009	1	503-189-478	<b>ID165-23PR</b>
Expedition TUV V-800 4-TEC	2009	1	503-189-478	<b>ID165-26PY</b>
Expedition TUV V-800 4-TEC	2009	5	503-189-478	<b>ID116-77</b>
Expedition V-1000 TUV	2005-06	1	503.190.856	<b>ID165-21PC</b>
Expedition V-1000 TUV	2005-06	1	503.190.856	<b>ID165-23PR</b>
Expedition V-1000 TUV	2005-06	1	503.190.856	<b>ID165-26PY</b>
Expedition V-1000 TUV	2005-06	2,3	503.190.794	<b>ID116-75</b>
Expedition V-1000 TUV	2005-06	5	503.190.856	<b>ID116-77</b>
Expedition V-1300	2008	1	503.190.856	<b>ID165-21PC</b>
Expedition V-1300	2008	1	503.190.856	<b>ID165-23PR</b>
Expedition V-1300	2008	1	503.190.856	<b>ID165-26PY</b>
Expedition V-1300	2008	2,3	503.190.794	<b>ID116-75</b>
Expedition V-1300	2008	5	503.190.856	<b>ID116-77</b>
Formula/MX/Plus (Tous/All)	1985-88	1,5	503.1124.10	<b>ID116-87-1</b>
Formula/MX/Plus (Tous/All)	1985-88	1,5	503.1124.10	<b>ID116-87PC</b>
Formula/MX/Plus (Tous/All)	1985-88	1,5	503.1124.10	<b>ID116-87S</b>
Formula/MX/Plus (Tous/All)	1985-88	2,3	570.0140.00	<b>ID116-88-1</b>
Formula/MX/Plus (Tous/All)	1985-88	2,3	570.0140.00	<b>ID116-88PC</b>
Formula/MX/Plus (Tous/All)	1985-88	2,3	570.0140.00	<b>ID116-88S</b>
Formula/MX/Plus (Tous/All)	1993-95	2,3	503.0996.00	<b>ID116-75</b>

# SUSPENSION - 4 - SUSPENSION

## ROUES DE SUPPORT ET DE TENSION - IDLER WHEELS

### Position des roues de suspension / Idler wheels position

1. Roue arrière extérieure / Outer rear wheel.
2. Roue avant extérieure / Outer front wheel.
3. Roue centrale extérieure / Outer central wheel
4. Roue supérieure avant extérieure / Outer front top wheel
5. Roue centrale arrière / Central rear wheel
6. Roue supérieure arrière intérieure / Inner rear top wheel.



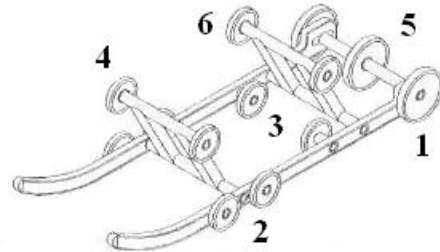
Modèles / Models	Année / Year	Position	# Origine OEM #	# Pièce / Part #
<b>Ski-Doo / Bombardier</b>				
Formula/GT/MX (Tous/All)	1996-98	2,3	570.0140.00	ID135-21PC
Formula/GT/MX (Tous/All)	1996-98	2,3	570.0140.00	ID135-21RD
Formula/GT/MX (Tous/All)	1996-98	2,3	570.0140.00	ID135-21YE
Formula/GT/MX (Tous/All)	1996-98	1	503.190.816	ID165-21PC
Formula/GT/MX (Tous/All)	1996-98	1	503.190.816	ID165-23PR
Formula/GT/MX (Tous/All)	1996-98	1	503.190.816	ID165-26PY
Formula/GT/MX (Tous/All)	1996-98	5	503.190.816	ID116-77
Formula MX, LT, XTC	1985-88 / 1991-92	6	572.0354.00	ID116-71
Formula Plus, LT, XTC	1985-88 / 1991-92	6	572.0354.00	ID116-71
Freestyle 300F	2006	2,3	503-191-313	ID116-141
Freestyle 300F	2006	2,3	503-191-313	ID116-141Y
Freestyle 300F	2006	1,5	503-190-752	ID116-180
Freestyle 300F	2006	1,5	503-190-752	ID116-180Y
Freestyle Session 300F	2007-08	2,3	503-191-316	ID116-141
Freestyle Session 300F	2007-08	2,3	503-191-316	ID116-141Y
Freestyle Session 300F	2007-08	1,5	503-190-752	ID116-180
Freestyle Session 300F	2007-08	1,5	503-190-752	ID116-180Y
Freestyle 550 Fan	2007	1,5	503-190-752	ID116-180
Freestyle 550 Fan	2007	1,5	503-190-752	ID116-180Y
Freestyle Back Country 550F	2007-09	2,3	503-191-313	ID116-141
Freestyle Back Country 550F	2007-09	2,3	503-191-313	ID116-141Y
Freestyle Back Country 550F	2007-09	1	503.191.109	ID165-21PC
Freestyle Back Country 550F	2007-09	1	503.191.109	ID165-23PR
Freestyle Back Country 550F	2007-09	1	503.191.109	ID165-26PY
Freestyle Back Country 550F	2007-09	5	503.190.856	ID116-77
Freestyle Park 550F	2007-08	2,3	503-191-316	ID116-141
Freestyle Park 550F	2007-08	2,3	503-191-316	ID116-141Y
Freestyle Park 550F	2007-08	1,5	503-191-103	ID116-180
Freestyle Park 550F	2007-08	1,5	503-191-103	ID116-180Y
Grand Touring (Tous / All)	1997-2000	2,3	503.190.784	ID135-21PC
Grand Touring (Tous / All)	1997-2000	2,3	503.190.784	ID135-21RD
Grand Touring (Tous / All)	1997-2000	2,3	503.190.784	ID135-21YE
Grand Touring (Tous / All)	1997-2000	1	503.190.816	ID165-21PC
Grand Touring (Tous / All)	1997-2000	1	503.190.816	ID165-23PR
Grand Touring (Tous / All)	1997-2000	1	503.190.816	ID165-26PY
Grand Touring (Tous / All)	1997-2000	5	503.190.816	ID116-77
Grand Touring 500, 583, 700	1999-2000	2,3	503.190.784	ID135-21PC
Grand Touring 500, 583, 700	1999-2000	2,3	503.190.784	ID135-21RD
Grand Touring 500, 583, 700	1999-2000	2,3	503.190.784	ID135-21YE
Grand Touring 500, 583, 700	1999-2000	1	503.190.816	ID165-21PC
Grand Touring 500, 583, 700	1999-2000	1	503.190.816	ID165-23PR
Grand Touring 500, 583, 700	1999-2000	1	503.190.816	ID165-26PY
Grand Touring 500, 583, 700	1999-2000	5	503.190.816	ID116-77
Grand Touring XTC	1994	2	503.0996.00	ID116-75

# SUSPENSION - 4 - SUSPENSION

## ROUES DE SUPPORT ET DE TENSION - IDLER WHEELS

### Position des roues de suspension / Idler wheels position

1. Roue arrière extérieure / Outer rear wheel.
2. Roue avant extérieure / Outer front wheel.
3. Roue centrale extérieure / Outer central wheel
4. Roue supérieure avant extérieure / Outer front top wheel
5. Roue centrale arrière / Central rear wheel
6. Roue supérieure arrière intérieure / Inner rear top wheel.



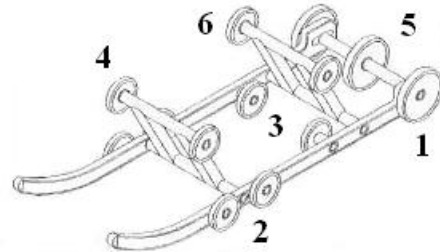
Modèles / Models	Année / Year	Position	# Origine OEM #	# Pièce / Part #
<b>Ski-Doo / Bombardier</b>				
GSX 380F	2006	2,3	503-191-316	ID116-141
GSX 380F	2006	2,3	503-191-316	ID116-141Y
GSX 500SS	2006	2,3	503-191-316	ID116-141
GSX 500SS	2006	2,3	503-191-316	ID116-141Y
GSX 500SS Sport	2007-09	2	503-191-622	ID116-141
GSX 500SS Sport	2007-09	2	503-191-622	ID116-141Y
GSX 500SS Sport	2007-09	5	503-191-627	ID116-180
GSX 500SS Sport	2007-09	5	503-191-627	ID116-180Y
GSX 380, 550 Fan	2004-05	6	503.190.816	ID116-77
GSX 380, 550 Fan	2004-05	2,3	503.190.784	ID135-21PC
GSX 380, 550 Fan	2004-05	2,3	503.190.784	ID135-21RD
GSX 380, 550 Fan	2004-05	2,3	503.190.784	ID135-21YE
GSX 550F	2006-09	2	503-191-313	ID116-141
GSX 550F	2006-09	2	503-191-313	ID116-141Y
GSX 550F	2006-09	1	503-190-752	ID116-180
GSX 550F	2006-09	1	503-190-752	ID116-180Y
GSX Limited 600, 800	2004-05	6	503.190.816	ID116-77
GSX Limited 600, 800	2004-05	2,3	503.190.784	ID135-21PC
GSX Limited 600, 800	2004-05	2,3	503.190.784	ID135-21RD
GSX Limited 600, 800	2004-05	2,3	503.190.784	ID135-21YE
GSX Ltd 600 H.O. E-TEC	2009	2	503-191-622	ID116-141
GSX Ltd 600 H.O. E-TEC	2009	2	503-191-622	ID116-141Y
GSX Ltd 600 H.O. E-TEC	2009	1	503-191-627	ID116-180
GSX Ltd 600 H.O. E-TEC	2009	1	503-191-627	ID116-180Y
GSX Ltd 1200 4-TEC	2009	2	503-191-622	ID116-141
GSX Ltd 1200 4-TEC	2009	2	503-191-622	ID116-141Y
GSX Ltd 1200 4-TEC	2009	1	503-191-627	ID116-180
GSX Ltd 1200 4-TEC	2009	1	503-191-627	ID116-180Y
GSX Sport 500, 600	2004-05	6	503.190.816	ID116-77
GSX Sport 500, 600	2004-05	2,3	503.190.784	ID135-21PC
GSX Sport 500, 600	2004-05	2,3	503.190.784	ID135-21RD
GSX Sport 500, 600	2004-05	2,3	503.190.784	ID135-21YE
GSX / GTX (Tous/All)	2006-08	2,3	503-191-312	ID116-141
GSX / GTX (Tous/All)	2006-08	2,3	503-191-312	ID116-141Y
GSX / GTX (Tous/All)	2006-08	1,5	503-190-342	ID116-180
GSX / GTX (Tous/All)	2006-08	1,5	503-190-342	ID116-180Y
GTX 380, 550 Fan	2005	2,3	503.190.794	ID116-75
GTX 380, 550 Fan	2005	1	503.190.856	ID165-21PC
GTX 380, 550 Fan	2005	1	503.190.856	ID165-23PR
GTX 380, 550 Fan	2005	1	503.190.856	ID165-26PY
GTX 380, 550 Fan	2005	5,6	503.190.856	ID116-77
GTX 380F	2006	1,5	503.191.110	ID116-77

# SUSPENSION - 4 - SUSPENSION

## ROUES DE SUPPORT ET DE TENSION - IDLER WHEELS

### Position des roues de suspension / Idler wheels position

1. Roue arrière extérieure / Outer rear wheel.
2. Roue avant extérieure / Outer front wheel.
3. Roue centrale extérieure / Outer central wheel
4. Roue supérieure avant extérieure / Outer front top wheel
5. Roue centrale arrière / Central rear wheel
6. Roue supérieure arrière intérieure / Inner rear top wheel.



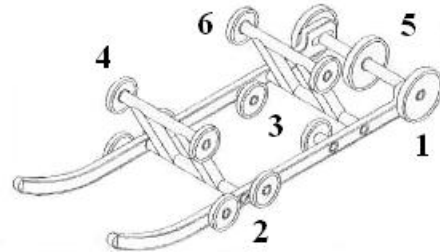
Modèles / Models	Année / Year	Position	# Origine OEM #	# Pièce / Part #
<b>Ski-Doo / Bombardier</b>				
GTX 500, 600 Sport	2005	2,3	503.190.794	ID116-75
GTX 500, 600 Sport	2005	6	503.190.856	ID116-77
GTX 500SS Sport	2007-09	5	503-191-627	ID116-180
GTX 500SS Sport	2007-09	5	503-191-627	ID116-180Y
GTX 550F	2006-09	1	503.191.110	ID116-77
GTX 550F	2006-09	2	503-191-313	ID116-141
GTX 550F	2006-09	2	503-191-313	ID116-141Y
GTX 600, 800 Limited	2005	6	503.190.816	ID116-77
GTX 600, 800 Limited	2005	4	503.190.798	ID116-75
GTX 600, 800 Limited	2005	2,3	503.190.784	ID135-21PC
GTX 600, 800 Limited	2005	2,3	503.190.784	ID135-21RD
GTX 600, 800 Limited	2005	2,3	503.190.784	ID135-21YE
GTX LE 600 H.O. E-TEC	2009	2	503-191-622	ID116-141
GTX LE 600 H.O. E-TEC	2009	2	503-191-622	ID116-141Y
GTX LE 600 H.O. E-TEC	2009	1	503-191-627	ID116-180
GTX LE 600 H.O. E-TEC	2009	1	503-191-627	ID116-180Y
GTX Limited, SE 1200 4-TEC	2009	2	503-191-622	ID116-141
GTX Limited, SE 1200 4-TEC	2009	2	503-191-622	ID116-141Y
GTX Limited, SE 1200 4-TEC	2009	1	503-191-627	ID116-180
GTX Limited, SE 1200 4-TEC	2009	1	503-191-627	ID116-180Y
Legend (Tous, All)	2002-04	2,3	503.190.229	ID135-21PC
Legend (Tous, All)	2002-04	2,3	503.190.229	ID135-21RD
Legend (Tous, All)	2002-04	2,3	503.190.229	ID135-21YE
Legend (Tous, All)	2002-04	1	503.190.816	ID165-21PC
Legend (Tous, All)	2002-04	1	503.190.816	ID165-23PR
Legend (Tous, All)	2002-04	1	503.190.816	ID165-26PY
Legend (Tous, All)	2002-04	5	503.190.816	ID116-77
Legend Touring V800	2007-09	1	503.191.110	ID116-77
Legend Touring V800	2007-09	2	503-191-313	ID116-141
Legend Touring V800	2007-09	2	503-191-313	ID116-141Y
Legend Trail V800	2007	2,3	503-191-316	ID116-141
Legend Trail V800	2007	2,3	503-191-316	ID116-141Y
Legend Trail V800	2007	1,5	503-190-752	ID116-180
Legend Trail V800	2007	1,5	503-190-752	ID116-180Y
Legend GT SE V-1000	2004-05	2,3	503.190.796	ID116-75
Legend GT Sport V-1000	2004-05	2,3	503.190.796	ID116-75
Legend SE V-1000	2004-05	2,3	503.190.796	ID116-75
Legend Sport V-1000	2004-05	2,3	503.190.796	ID116-75
Mach I	1989-92	6	572.0354.00	ID116-71
Mach I	1989-92	2,3	570.0140.00	ID116-88-1
Mach I	1989-92	2,3	570.0140.00	ID116-88PC
Mach I	1989-92	2,3	570.0140.00	ID116-88S
Mach I, Z	1993-95	2,3	503.0996.00	ID116-75
Mach I, Z	1993-95	1,5	570.0453.21	ID116-77

# SUSPENSION - 4 - SUSPENSION

## ROUES DE SUPPORT ET DE TENSION - IDLER WHEELS

### Position des roues de suspension / Idler wheels position

1. Roue arrière extérieure / Outer rear wheel.
2. Roue avant extérieure / Outer front wheel.
3. Roue centrale extérieure / Outer central wheel
4. Roue supérieure avant extérieure / Outer front top wheel
5. Roue centrale arrière / Central rear wheel
6. Roue supérieure arrière intérieure / Inner rear top wheel.



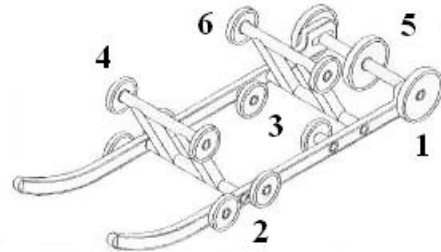
Modèles / Models	Année / Year	Position	# Origine OEM #	# Pièce / Part #
<b>Ski-Doo / Bombardier</b>				
Mach I, Z	1996-2003	2,3	503.190.785	ID135-21PC
Mach I, Z	1996-2003	2,3	503.190.785	ID135-21RD
Mach I, Z	1996-2003	2,3	503.190.785	ID135-21YE
Mach I, Z	1996-2003	1	503.190.816	ID165-21PC
Mach I, Z	1996-2003	1	503.190.816	ID165-23PR
Mach I, Z	1996-2003	1	503.190.816	ID165-26PY
Mach I, Z	1996-2003	5	503.190.816	ID116-77
Mach Z 1000 Adr. RT	2005-07	2,3	503-191-313	ID116-141
Mach Z 1000 Adr. RT	2005-07	2,3	503-191-313	ID116-141Y
Mach Z 1000 Adr. RT	2005-07	1,5	503-190-342	ID116-180
Mach Z 1000 Adr. RT	2005-07	1,5	503-190-342	ID116-180Y
Mach Z 1000 Adr.X RT	2006-07	2,3	503-191-313	ID116-141
Mach Z 1000 Adr.X RT	2006-07	2,3	503-191-313	ID116-141Y
Mach Z 1000 Adr.X RT	2006-07	1,5	503-190-342	ID116-180
Mach Z 1000 Adr.X RT	2006-07	1,5	503-190-342	ID116-180Y
Mini Z 120	2005-07	1	503.190.815	ID135-21PC
Mini Z 120	2005-07	1	503.190.815	ID135-21RD
Mini Z 120	2005-07	1	503.190.815	ID135-21YE
MXZ 380, 550 Fan	2001-05	2,3	503.190.784	ID135-21PC
MXZ 380, 550 Fan	2001-05	2,3	503.190.784	ID135-21RD
MXZ 380, 550 Fan	2001-05	2,3	503.190.784	ID135-21YE
MXZ 380, 550 Fan	2001-05	6	503.190.816	ID116-77
MXZ 380, 550 Fan	2006-07	2,3	503-191-312	ID116-141
MXZ 380, 550 Fan	2006-07	2,3	503-191-312	ID116-141Y
MXZ 380, 550 Fan	2006-07	1,5	503-190-342	ID116-180
MXZ 380, 550 Fan	2006-07	1,5	503-190-342	ID116-180Y
MXZ 440, X Racing	2006-07	2,3	503-191-316	ID116-141
MXZ 440, X Racing	2006-07	2,3	503-191-316	ID116-141Y
MXZ 500 Adr./Trail SS	2006-08	2,3	503-191-312	ID116-141
MXZ 500 Adr./Trail SS	2006-08	2,3	503-191-312	ID116-141Y
MXZ 500 Adr./Trail SS	2006-08	1,5	503-190-342	ID116-180
MXZ 500 Adr./Trail SS	2006-08	1,5	503-190-342	ID116-180Y
MXZ 500 Adrenaline	2004-05	2,3	503.190.577	ID135-21PC
MXZ 500 Adrenaline	2004-05	2,3	503.190.577	ID135-21RD
MXZ 500 Adrenaline	2004-05	2,3	503.190.577	ID135-21YE
MXZ 500 Adrenaline	2004-05	6	503.190.816	ID116-77
MXZ TNT 500 SS	2008-09	2	503-191-151	ID116-141
MXZ TNT 500 SS	2008-09	2	503-191-151	ID116-141Y
MXZ TNT 500 SS	2008-09	1	503-191-742	ID116-180
MXZ TNT 500 SS	2008-09	1	503-191-742	ID116-180Y
MXZ 500 Trail SS	2004-05	2,3	503.190.785	ID135-21PC
MXZ 500 Trail SS	2004-05	2,3	503.190.785	ID135-21RD
MXZ 500 Trail SS	2004-05	2,3	503.190.785	ID135-21YE
MXZ 500 Trail SS	2004-05	6	503.190.816	ID116-77

# SUSPENSION - 4 - SUSPENSION

## ROUES DE SUPPORT ET DE TENSION - IDLER WHEELS

### Position des roues de suspension / Idler wheels position

1. Roue arrière extérieure / Outer rear wheel.
2. Roue avant extérieure / Outer front wheel.
3. Roue centrale extérieure / Outer central wheel
4. Roue supérieure avant extérieure / Outer front top wheel
5. Roue centrale arrière / Central rear wheel
6. Roue supérieure arrière intérieure / Inner rear top wheel.



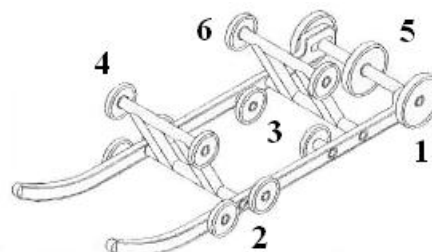
Modèles / Models	Année / Year	Position	# Origine OEM #	# Pièce / Part #
<b>Ski-Doo / Bombardier</b>				
MXZ 550/X Fan	2006-09	2	503-191-312	ID116-141
MXZ 550/X Fan	2006-09	2	503-191-312	ID116-141Y
MXZ 550/X Fan	2006-09	1	503-191-742	ID116-180
MXZ 550/X Fan	2006-09	1	503-191-742	ID116-180Y
MXZ Adren. 600 HO E-TEC	2009	2	503-191-151	ID116-141
MXZ Adren. 600 HO E-TEC	2009	2	503-191-151	ID116-141Y
MXZ Adren. 600 HO E-TEC	2009	1	503-191-626	ID116-180
MXZ Adren. 600 HO E-TEC	2009	1	503-191-626	ID116-180Y
MXZ TNT 600 HO E-TEC	2009	2	503-191-151	ID116-141
MXZ TNT 600 HO E-TEC	2009	2	503-191-151	ID116-141Y
MXZ TNT 600 HO E-TEC	2009	1	503-191-742	ID116-180
MXZ TNT 600 HO E-TEC	2009	1	503-191-742	ID116-180Y
MXZ 600RS	2008	2,3	503-191-316	ID116-141
MXZ 600RS	2008	2,3	503-191-316	ID116-141Y
MXZ 600RS	2008	1,5	503-191-491	ID116-180
MXZ 600RS	2008	1,5	503-191-491	ID116-180Y
MXZ XRS 600 HO SDI	2007	2,3	503-191-316	ID116-141
MXZ XRS 600 HO SDI	2007	2,3	503-191-316	ID116-141Y
MXZ 600 Trail HO RER	2004	2,3	503.190.785	ID135-21PC
MXZ 600 Trail HO RER	2004	2,3	503.190.785	ID135-21RD
MXZ 600 Trail HO RER	2004	2,3	503.190.785	ID135-21YE
MXZ 600 Trail HO RER	2004	6	503.190.816	ID116-77
MXZ 600 Trail HO RER	2005	2,3	503-191-312	ID116-141
MXZ 600 Trail HO RER	2005	2,3	503-191-312	ID116-141Y
MXZ 600 Trail HO RER	2005	1,5	503-190-342	ID116-180
MXZ 600 Trail HO RER	2005	1,5	503-190-342	ID116-180Y
MXZ 600 HO SDI Renegade	2008	2,3	503-191-316	ID116-141
MXZ 600 HO SDI Renegade	2008	2,3	503-191-316	ID116-141Y
MXZ 600 HO SDI Renegade	2008	1,5	503-190-342	ID116-180
MXZ 600 HO SDI Renegade	2008	1,5	503-190-342	ID116-180Y
MXZ 600, 800 Adrenaline	2004	2,3	503.190.785	ID135-21PC
MXZ 600, 800 Adrenaline	2004	2,3	503.190.785	ID135-21RD
MXZ 600, 800 Adrenaline	2004	2,3	503.190.785	ID135-21YE
MXZ 600, 800 Adrenaline	2004	6	503.190.816	ID116-77
MXZ 600, 800 Adrenaline & X	2005-08	2,3	503-191-312	ID116-141
MXZ 600, 800 Adrenaline & X	2005-08	2,3	503-191-312	ID116-141Y
MXZ 600, 800 Adrenaline & X	2005-08	1,5	503-190-342	ID116-180
MXZ 600, 800 Adrenaline & X	2005-08	1,5	503-190-342	ID116-180Y
MXZ 600, 800 Renegade, X	2004-05	2,3	503.190.785	ID135-21PC
MXZ 600, 800 Renegade, X	2004-05	2,3	503.190.785	ID135-21RD
MXZ 600, 800 Renegade, X	2004-05	2,3	503.190.785	ID135-21YE
MXZ 600, 800 Renegade, X	2004-05	6	503.190.816	ID116-77

# SUSPENSION - 4 - SUSPENSION

## ROUES DE SUPPORT ET DE TENSION - IDLER WHEELS

### Position des roues de suspension / Idler wheels position

1. Roue arrière extérieure / Outer rear wheel.
2. Roue avant extérieure / Outer front wheel.
3. Roue centrale extérieure / Outer central wheel
4. Roue supérieure avant extérieure / Outer front top wheel
5. Roue centrale arrière / Central rear wheel
6. Roue supérieure arrière intérieure / Inner rear top wheel.



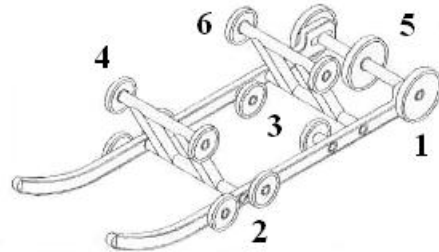
Modèles / Models	Année / Year	Position	# Origine OEM #	# Pièce / Part #
<b>Ski-Doo / Bombardier</b>				
MXZ 600 / 800 Renegade / X	2006	2,3	503-191-312	ID116-141
MXZ 600 / 800 Renegade / X	2006	2,3	503-191-312	ID116-141Y
MXZ 600 / 800 Renegade / X	2006	1,5	503-190-342	ID116-180
MXZ 600 / 800 Renegade / X	2006	1,5	503-190-342	ID116-180Y
MXZ 600, 800 X HO	2004-05	2,3	503.190.785	ID135-21PC
MXZ 600, 800 X HO	2004-05	2,3	503.190.785	ID135-21RD
MXZ 600, 800 X HO	2004-05	2,3	503.190.785	ID135-21YE
MXZ 600, 800 X HO	2004-05	6	503.190.816	ID116-77
MXZ 600, 800 REV (Tous, All)	2002-03	2,3	503.190.785	ID135-21PC
MXZ 600, 800 REV (Tous, All)	2002-03	2,3	503.190.785	ID135-21RD
MXZ 600, 800 REV (Tous, All)	2002-03	2,3	503.190.785	ID135-21YE
MXZ 600, 800 REV (Tous, All)	2002-03	6	503.190.816	ID116-77
MXZ 600, 800 X HO SDI	2006-08	2,3	503-191-312	ID116-141
MXZ 600, 800 X HO SDI	2006-08	2,3	503-191-312	ID116-141Y
MXZ 600, 800 X HO SDI	2006-08	1,5	503-190-342	ID116-180
MXZ 600, 800 X HO SDI	2006-08	1,5	503-190-342	ID116-180Y
MXZ 600 HO SDI Blizzard	2007	2,3	503-191-316	ID116-141
MXZ 600 HO SDI Blizzard	2007	2,3	503-191-316	ID116-141Y
MXZ 600 HO SDI Blizzard	2007	1,5	503-190-342	ID116-180
MXZ 600 HO SDI Blizzard	2007	1,5	503-190-342	ID116-180Y
MXZ Renegade/X 600 HO E-TEC	2009	2	503-191-621	ID116-141
MXZ Renegade/X 600 HO E-TEC	2009	2	503-191-621	ID116-141Y
MXZ Renegade/X 600 HO E-TEC	2009	1	503-191-626	ID116-180
MXZ Renegade/X 600 HO E-TEC	2009	1	503-191-626	ID116-180Y
MXZ 600 Trail	2009	2	503-191-621	ID116-141
MXZ 600 Trail	2009	2	503-191-621	ID116-141Y
MXZ 600 Trail	2009	1	503-191-626	ID116-180
MXZ 600 Trail	2009	1	503-191-626	ID116-180Y
MXZ 800HO PTEK Blizzard	2007	2,3	503-191-316	ID116-141
MXZ 800HO PTEK Blizzard	2007	2,3	503-191-316	ID116-141Y
MXZ 800HO PTEK Blizzard	2007	1,5	503-190-342	ID116-180
MXZ 800HO PTEK Blizzard	2007	1,5	503-190-342	ID116-180Y
MXZ 800R Adrenaline	2008	2,3	503-191-316	ID116-141
MXZ 800R Adrenaline	2008	2,3	503-191-316	ID116-141Y
MXZ 800R Adrenaline	2008	1,5	503-190-342	ID116-180
MXZ 800R Adrenaline	2008	1,5	503-190-342	ID116-180Y
MXZ 800R Adren. PTEK	2009	2	503-191-621	ID116-141
MXZ 800R Adren. PTEK	2009	2	503-191-621	ID116-141Y
MXZ 800R Adren. PTEK	2009	1	503-191-626	ID116-180
MXZ 800R Adren. PTEK	2009	1	503-191-626	ID116-180Y
MXZ 800R Renegade/X PTEK	2009	2	503-191-621	ID116-141
MXZ 800R Renegade/X PTEK	2009	2	503-191-621	ID116-141Y
MXZ 800R Renegade/X PTEK	2009	1	503-191-626	ID116-180
MXZ 800R Renegade/X PTEK	2009	1	503-191-626	ID116-180Y

# SUSPENSION - 4 - SUSPENSION

## ROUES DE SUPPORT ET DE TENSION - IDLER WHEELS

### Position des roues de suspension / Idler wheels position

1. Roue arrière extérieure / Outer rear wheel.
2. Roue avant extérieure / Outer front wheel.
3. Roue centrale extérieure / Outer central wheel
4. Roue supérieure avant extérieure / Outer front top wheel
5. Roue centrale arrière / Central rear wheel
6. Roue supérieure arrière intérieure / Inner rear top wheel.



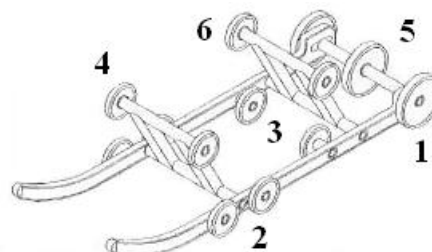
Modèles / Models	Année / Year	Position	# Origine OEM #	# Pièce / Part #
<b>Ski-Doo / Bombardier</b>				
MXZ 1000 Renegade X	2006-07	2,3	503-191-312	ID116-141
MXZ 1000 Renegade X	2006-07	2,3	503-191-312	ID116-141Y
MXZ 1000 Renegade X	2006-07	1,5	503-190-342	ID116-180
MXZ 1000 Renegade X	2006-07	1,5	503-190-342	ID116-180Y
MXZ 1200 Renegade/X 4-TEC	2009	2	503-191-621	ID116-141
MXZ 1200 Renegade/X 4-TEC	2009	2	503-191-621	ID116-141Y
MXZ 1200 Renegade/X 4-TEC	2009	1	503-191-626	ID116-180
MXZ 1200 Renegade/X 4-TEC	2009	1	503-191-626	ID116-180Y
MXZ / X / TNT 1200 4-TEC	2009	2	503-191-151	ID116-141
MXZ / X / TNT 1200 4-TEC	2009	2	503-191-151	ID116-141Y
MXZ / X / TNT 1200 4-TEC	2009	1	503-191-742	ID116-180
MXZ / X / TNT 1200 4-TEC	2009	1	503-191-742	ID116-180Y
MXZ, MX ZX (Tous, All)	1999-2003	2,3	503.190.229	ID135-21PC
MXZ, MX ZX (Tous, All)	1999-2003	2,3	503.190.229	ID135-21RD
MXZ, MX ZX (Tous, All)	1999-2003	2,3	503.190.229	ID135-21YE
MXZ, MX ZX (Tous, All)	1999-2003	6	503.189.568	ID116-77
MX ZX 440 R	2002-05	2,3	503.190.785	ID135-21PC
MX ZX 440 R	2002-05	2,3	503.190.785	ID135-21RD
MX ZX 440 R	2002-05	2,3	503.190.785	ID135-21YE
MX ZX 440 R	2006	2,3	503-191-312	ID116-141
MX ZX 440 R	2006	2,3	503-191-312	ID116-141Y
MX ZX 440 R	2006	1,5	503-190-342	ID116-180
MX ZX 440 R	2006	1,5	503-190-342	ID116-180Y
MXZ X 600 HO E-TEC	2009	2	503-191-151	ID116-141
MXZ X 600 HO E-TEC	2009	2	503-191-151	ID116-141Y
MXZ X 600 HO E-TEC	2009	1	503-191-742	ID116-180
MXZ X 600 HO E-TEC	2009	1	503-191-742	ID116-180Y
MXZ X 800R PTEK	2009	2	503-191-151	ID116-141
MXZ X 800R PTEK	2009	2	503-191-151	ID116-141Y
MXZ X 800R PTEK	2009	1	503-191-742	ID116-180
MXZ X 800R PTEK	2009	1	503-191-742	ID116-180Y
MX ZX, REV (Tous/All)	2002-05	2,3	503.190.785	ID135-21PC
MX ZX, REV (Tous/All)	2002-05	2,3	503.190.785	ID135-21RD
MX ZX, REV (Tous/All)	2002-05	2,3	503.190.785	ID135-21YE
MX ZX, REV (Tous/All)	2002-05	1	503.190.816	ID165-21PC
MX ZX, REV (Tous/All)	2002-05	1	503.190.816	ID165-23PR
MX ZX, REV (Tous/All)	2002-05	1	503.190.816	ID165-26PY
MX ZX, REV (Tous/All)	2002-05	5,6	503.190.816	ID116-77
MX ZX, REV, XP (Tous/All)	2006-09	2,3	503-191-312	ID116-141
MX ZX, REV, XP (Tous/All)	2006-09	2,3	503-191-312	ID116-141Y
MX ZX, REV, XP (Tous/All)	2006-09	1,5	503-190-342	ID116-180
MX ZX, REV, XP (Tous/All)	2006-09	1,5	503-190-342	ID116-180Y

# SUSPENSION - 4 - SUSPENSION

## ROUES DE SUPPORT ET DE TENSION - IDLER WHEELS

### Position des roues de suspension / Idler wheels position

1. Roue arrière extérieure / Outer rear wheel.
2. Roue avant extérieure / Outer front wheel.
3. Roue centrale extérieure / Outer central wheel
4. Roue supérieure avant extérieure / Outer front top wheel
5. Roue centrale arrière / Central rear wheel
6. Roue supérieure arrière intérieure / Inner rear top wheel.



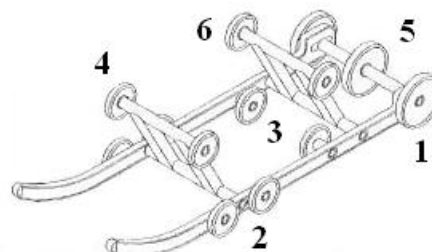
Modèles / Models	Année / Year	Position	# Origine OEM #	# Pièce / Part #
<b>Ski-Doo / Bombardier</b>				
Nordic	1981-83	2	572.0110.00	ID116-85-1
Nordic	1981-83	2	572.0110.00	ID116-85PC
Nordic	1981-83	1,5	572.0136.00	ID116-86-1
Nordic	1981-83	1,5	572.0136.00	ID116-86PC
Nordic 50,60	1989-92	2, 3	572.0110.00	ID116-85-1
Nordic 50,60	1989-92	2, 3	572.0110.00	ID116-85PC
Nordic 50,60	1989-92	1,5	572.0136.00	ID116-86-1
Nordic 50,60	1989-92	1,5	572.0136.00	ID116-86PC
Nordic 50,60	1991	6	572.0354.00	ID116-71
Olympique (Tous/ All)	1975-79	6	572.0354.00	ID116-71
Olympique	1973 / 75-79	2	572.0110.00	ID116-85-1
Olympique	1973 / 75-79	2	572.0110.00	ID116-85PC
Olympique	1975-79	1,5	572.0136.00	ID116-86-1
Olympique	1975-79	1,5	572.0136.00	ID116-86PC
RF / RT (Tous/All)	2005-07	2,3	503-191-313	ID116-141
RF / RT (Tous/All)	2005-07	2,3	503-191-313	ID116-141Y
RF / RT (Tous/All)	2005-07	1,5	503-190-752	ID116-180
RF / RT (Tous/All)	2005-07	1,5	503-190-752	ID116-180Y
RV 340	1977-79	6	572.0354.00	ID116-71
RV 340	1977-78	1,5	572.0136.00	ID116-86-1
RV 340	1977-78	1,5	572.0136.00	ID116-86PC
RV 340, XC	1977-79	2	572.0110.00	ID116-85-1
RV 340, XC	1977-79	2	572.0110.00	ID116-85PC
RV 340 XC	1979	1,5	570.0345.00	ID116-87-1
RV 340 XC	1979	1,5	570.0345.00	ID116-87PC
RV 340 XC	1979	1,5	570.0345.00	ID116-87S
S2000/GT/MX (Tous/All)	1999-2001	2,3	503.190.785	ID135-21PC
S2000/GT/MX (Tous/All)	1999-2001	2,3	503.190.785	ID135-21RD
S2000/GT/MX (Tous/All)	1999-2001	2,3	503.190.785	ID135-21YE
S2000/GT/MX (Tous/All)	1999-2001	1	503.190.816	ID165-21PC
S2000/GT/MX (Tous/All)	1999-2001	1	503.190.816	ID165-23PR
S2000/GT/MX (Tous/All)	1999-2001	1	503.190.816	ID165-26PY
S2000/GT/MX (Tous/All)	1999-2001	5	503.190.816	ID116-77
Safari (Tous / All)	1984-88	1,5	570.0345.00	ID116-87-1
Safari (Tous / All)	1984-88	1,5	570.0345.00	ID116-87PC
Safari (Tous / All)	1984-88	1,5	570.0345.00	ID116-87S
Safari (Tous / All)	1984-88	2	503.1123.10	ID116-88-1
Safari (Tous / All)	1984-88	2	503.1123.10	ID116-88PC
Safari (Tous / All)	1984-88	2	503.1123.10	ID116-88S
Safari (Tous / All)	1984-92 / 94	6	572.0354.00	ID116-71
Safari (Tous / All)	1989-92	2	572.0110.00	ID116-85-1
Safari (Tous / All)	1989-92	2	572.0110.00	ID116-85PC

# SUSPENSION - 4 - SUSPENSION

## ROUES DE SUPPORT ET DE TENSION - IDLER WHEELS

### Position des roues de suspension / Idler wheels position

1. Roue arrière extérieure / Outer rear wheel.
2. Roue avant extérieure / Outer front wheel.
3. Roue centrale extérieure / Outer central wheel
4. Roue supérieure avant extérieure / Outer front top wheel
5. Roue centrale arrière / Central rear wheel
6. Roue supérieure arrière intérieure / Inner rear top wheel.



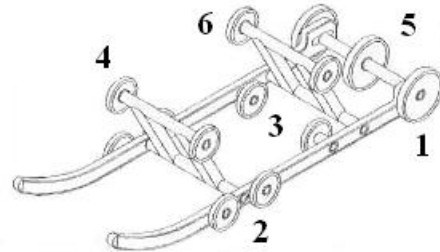
Modèles / Models	Année / Year	Position	# Origine OEM #	# Pièce / Part #
<b>Ski-Doo / Bombardier</b>				
Safari GL	1985-86	1,5	570.0345.00	ID116-87-1
Safari GL	1985-86	1,5	570.0345.00	ID116-87PC
Safari GL	1985-86	1,5	570.0345.00	ID116-87S
Safari GL	1985-86	2	503.1123.10	ID116-88-1
Safari GL	1985-86	2	503.1123.10	ID116-88PC
Safari GL	1985-86	2	503.1123.10	ID116-88S
Safari GL, GLX	1990-92	1,5	570.0141.00	ID116-87-1
Safari GL, GLX	1990-92	1,5	570.0141.00	ID116-87PC
Safari GL, GLX	1990-92	1,5	570.0141.00	ID116-87S
Safari Saga	1989	6	572.0354.00	ID116-71
Safari Saga	1989	2	572.0136.00	ID116-86-1
Safari Saga	1989	2	572.0136.00	ID116-86PC
Safari Scout	1989-92	6	572.0354.00	ID116-71
Skandic	1982-87	2	572.0110.00	ID116-85-1
Skandic	1982-87	2	572.0110.00	ID116-85PC
Skandic	1982-87	1,5	572.0136.00	ID116-86-1
Skandic	1982-87	1,5	572.0136.00	ID116-86PC
Skandic	1985-87	6	572.0354.00	ID116-71
Skandic Tundra 300F	2007-08	2,3	503-191-316	ID116-141
Skandic Tundra 300F	2007-08	2,3	503-191-316	ID116-141Y
Skandic Tundra 300F	2007-08	1,5	503-191-109	ID116-77
Skandic 380, 500	1995	2	503.0996.00	ID116-75
Skandic 380, 500	1996-2000	2,3	570.0435.21	ID135-21PC
Skandic 380, 500	1996-2000	2,3	570.0435.21	ID135-21RD
Skandic 380, 500	1996-2000	2,3	570.0435.21	ID135-21YE
Skandic 380, 500	1997-2000	1	570.0140.00	ID165-21PC
Skandic 380, 500	1997-2000	1	570.0140.00	ID165-23PR
Skandic 380, 500	1997-2000	1	570.0140.00	ID165-26PY
Skandic 380, 500	1997-2000	5	570.0140.00	ID116-77
Skandic 440 Fan LT	2001-07	2,3	503.190.815	ID135-21PC
Skandic 440 Fan LT	2001-07	2,3	503.190.815	ID135-21RD
Skandic 440 Fan LT	2001-07	2,3	503.190.815	ID135-21YE
Skandic 440 Fan LT	2001-06	1	570.0140.00	ID165-21PC
Skandic 440 Fan LT	2001-06	1	570.0140.00	ID165-23PR
Skandic 440 Fan LT	2001-06	1	570.0140.00	ID165-26PY
Skandic 440 Fan LT	2001-06	5	570.0140.00	ID116-77
Skandic 503	1987	1,5	570.0345.00	ID116-87-1
Skandic 503	1987	1,5	570.0345.00	ID116-87PC
Skandic 503	1987	1,5	570.0345.00	ID116-87S
Skandic 503	1987	2,3	503.1123.10	ID116-88-1
Skandic 503	1987	2,3	503.1123.10	ID116-88PC
Skandic 503	1987	2,3	503.1123.10	ID116-88S

# SUSPENSION - 4 - SUSPENSION

## ROUES DE SUPPORT ET DE TENSION - IDLER WHEELS

### Position des roues de suspension / Idler wheels position

1. Roue arrière extérieure / Outer rear wheel.
2. Roue avant extérieure / Outer front wheel.
3. Roue centrale extérieure / Outer central wheel
4. Roue supérieure avant extérieure / Outer front top wheel
5. Roue centrale arrière / Central rear wheel
6. Roue supérieure arrière intérieure / Inner rear top wheel.



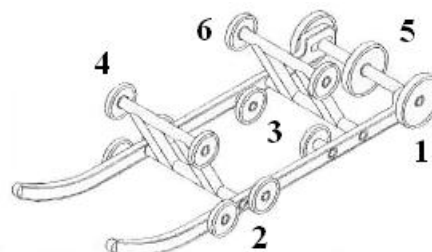
Modèles / Models	Année / Year	Position	# Origine OEM #	# Pièce / Part #
<b>Ski-Doo / Bombardier</b>				
Skandic 550F SUV	2001-08	2,3	503.190.815	ID135-21PC
Skandic 550F SUV	2001-08	2,3	503.190.815	ID135-21RD
Skandic 550F SUV	2001-08	2,3	503.190.815	ID135-21YE
Skandic 550F SUV	2001-08	1	503.189.478	ID165-21PC
Skandic 550F SUV	2001-08	1	503.189.478	ID165-23PR
Skandic 550F SUV	2001-08	1	503.189.478	ID165-26PY
Skandic 550F SUV	2001-08	5	503.189.478	ID116-77
Skandic 550F WT, SWT	2001-08	2,3	503.190.815	ID135-21PC
Skandic 550F WT, SWT	2001-08	2,3	503.190.815	ID135-21RD
Skandic 550F WT, SWT	2001-08	2,3	503.190.815	ID135-21YE
Skandic 550F WT, SWT	2001-06	1	503.189.478	ID165-21PC
Skandic 550F WT, SWT	2001-06	1	503.189.478	ID165-23PR
Skandic 550F WT, SWT	2001-06	1	503.189.478	ID165-26PY
Skandic 550F WT, SWT	2001-06	5	503.189.478	ID116-77
Skandic 550F SUV	2009	1	503.190.856	ID165-21PC
Skandic 550F SUV	2009	1	503.190.856	ID165-23PR
Skandic 550F SUV	2009	1	503.190.856	ID165-26PY
Skandic 550F SUV	2009	5	503.190.856	ID116-77
Skandic 550F WT/SWT	2001-09	2,3	503.190.815	ID135-21PC
Skandic 550F WT/SWT	2001-09	2,3	503.190.815	ID135-21RD
Skandic 550F WT/SWT	2001-09	2,3	503.190.815	ID135-21YE
Skandic 550F WT/SWT	2001-09	1	503.189.478	ID165-21PC
Skandic 550F WT/SWT	2001-09	1	503.189.478	ID165-23PR
Skandic 550F WT/SWT	2001-09	1	503.189.478	ID165-26PY
Skandic 550F WT/SWT	2001-09	5	503.189.478	ID116-77
Skandic 600 SUV, WT	2001-07	2,3	503.190.815	ID135-21PC
Skandic 600 SUV, WT	2001-07	2,3	503.190.815	ID135-21RD
Skandic 600 SUV, WT	2001-07	2,3	503.190.815	ID135-21YE
Skandic 600 SUV, WT	2001-07	1	503.189.478	ID165-21PC
Skandic 600 SUV, WT	2001-07	1	503.189.478	ID165-23PR
Skandic 600 SUV, WT	2001-07	1	503.189.478	ID165-26PY
Skandic 600 SUV, WT	2001-07	5	503.189.478	ID116-77
Skandic 600 WT	2009	1	503.190.856	ID165-21PC
Skandic 600 WT	2009	1	503.190.856	ID165-23PR
Skandic 600 WT	2009	1	503.190.856	ID165-26PY
Skandic II	1993	6	572.0354.00	ID116-71
Skandic II 503	1993	(option)	572.0136.00	ID116-86-1
Skandic II 503	1993	(option)	572.0136.00	ID116-86PC
Skandic II 503	1994	2,3	503.0996.00	ID116-75
Skandic Tundra 300F	2007-08	1	503.191.109	ID165-21PC
Skandic Tundra 300F	2007-08	1	503.191.109	ID165-23PR
Skandic Tundra 300F	2007-08	1	503.191.109	ID165-26PY
Skandic Tundra 300F	2007-08	5	503.191.109	ID116-77

# SUSPENSION - 4 - SUSPENSION

## ROUES DE SUPPORT ET DE TENSION - IDLER WHEELS

### Position des roues de suspension / Idler wheels position

1. Roue arrière extérieure / Outer rear wheel.
2. Roue avant extérieure / Outer front wheel.
3. Roue centrale extérieure / Outer central wheel
4. Roue supérieure avant extérieure / Outer front top wheel
5. Roue centrale arrière / Central rear wheel
6. Roue supérieure arrière intérieure / Inner rear top wheel.



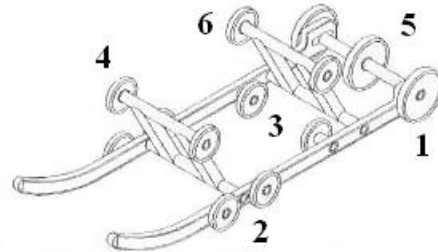
Modèles / Models	Année / Year	Position	# Origine OEM #	# Pièce / Part #
<b>Ski-Doo / Bombardier</b>				
Skandic Tundra V-800	2007	1	503.191.109	ID165-21PC
Skandic Tundra V-800	2007	1	503.191.109	ID165-23PR
Skandic Tundra V-800	2007	1	503.191.109	ID165-26PY
Skandic Tundra V-800	2007	5	503.191.109	ID116-77
Skandic Tundra	2009	2	503-191-312	ID116-141
Skandic Tundra	2009	2	503-191-312	ID116-141Y
SS25	1984	6	572.0354.00	ID116-71
SS25	1984	1,5	570.0345.00	ID116-87-1
SS25	1984	1,5	570.0345.00	ID116-87PC
SS25	1984	1,5	570.0345.00	ID116-87S
SS25	1984	2	570.0140.00	ID116-88-1
SS25	1984	2	570.0140.00	ID116-88PC
SS25	1984	2	570.0140.00	ID116-88S
Stratos	1988	2	570.0140.00	ID116-88-1
Stratos	1988	2	570.0140.00	ID116-88PC
Stratos	1988	2	570.0140.00	ID116-88S
Stratos Voyageur	1987-89	6	572.0354.00	ID116-71
Stratos Voyageur	1987-89	1,5	570.0345.00	ID116-87-1
Stratos Voyageur	1987-89	1,5	570.0345.00	ID116-87PC
Stratos Voyageur	1987-89	1,5	570.0345.00	ID116-87S
Stratos Voyageur (Option)	1987-89	2,3	503.0996.00	ID116-75
Summit 550 Fan	2002-05	2,3	503.190.784	ID135-21PC
Summit 550 Fan	2002-05	2,3	503.190.784	ID135-21RD
Summit 550 Fan	2002-05	2,3	503.190.784	ID135-21YE
Summit 550 Fan	2002-05	6	503.190.816	ID116-77
Summit 550 Fan	2006-09	2	503-191-312	ID116-141
Summit 550 Fan	2006-09	2	503-191-312	ID116-141Y
Summit 550 Fan	2006-09	1	503.191-111	ID165-21PC
Summit 550 Fan	2006-09	1	503.191-111	ID165-23PR
Summit 550 Fan	2006-09	1	503.191-111	ID165-26PY
Summit 550 Fan	2006-09	5	503.191-111	ID116-77
Summit (Tous / All)	1996-98	2,3	570.0140.00	ID135-21PC
Summit (Tous / All)	1996-98	2,3	570.0140.00	ID135-21RD
Summit (Tous / All)	1996-98	2,3	570.0140.00	ID135-21YE
Summit (Tous / All)	1996-98	1	570.0453.21	ID165-21PC
Summit (Tous / All)	1996-98	1	570.0453.21	ID165-23PR
Summit (Tous / All)	1996-98	1	570.0453.21	ID165-26PY
Summit (Tous / All)	1996-98	5	570.0453.21	ID116-77

# SUSPENSION - 4 - SUSPENSION

## ROUES DE SUPPORT ET DE TENSION - IDLER WHEELS

### Position des roues de suspension / Idler wheels position

1. Roue arrière extérieure / Outer rear wheel.
2. Roue avant extérieure / Outer front wheel.
3. Roue centrale extérieure / Outer central wheel
4. Roue supérieure avant extérieure / Outer front top wheel
5. Roue centrale arrière / Central rear wheel
6. Roue supérieure arrière intérieure / Inner rear top wheel.



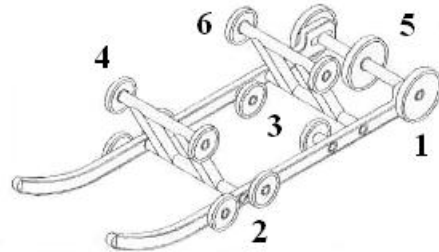
Modèles / Models	Année / Year	Position	# Origine OEM #	# Pièce / Part #
<b>Ski-Doo / Bombardier</b>				
Summit (Tous / All)	1999-2001	2,3	503.190.229	ID135-21PC
Summit (Tous / All)	1999-2001	2,3	503.190.229	ID135-21RD
Summit (Tous / All)	1999-2001	2,3	503.190.229	ID135-21YE
Summit (Tous / All)	1999-2001	1	503.189.568	ID165-21PC
Summit (Tous / All)	1999-2001	1	503.189.568	ID165-23PR
Summit (Tous / All)	1999-2001	1	503.189.568	ID165-26PY
Summit (Tous / All)	1999-2001	5	503.189.568	ID116-77
Summit 470, 583	1994-95	2,3	570.0140.00	ID116-88-1
Summit 470, 583	1994-95	2,3	570.0140.00	ID116-88PC
Summit 470, 583	1994-95	2,3	570.0140.00	ID116-88S
Summit 470, 583	1994-95	1,5	570.0141.00	ID116-87-1
Summit 470, 583	1994-95	1,5	570.0141.00	ID116-87PC
Summit 470, 583	1994-95	1,5	570.0141.00	ID116-87S
Summit 600, 800, Adrenaline	2002-05	2,3	503.190.815	ID135-21PC
Summit 600, 800, Adrenaline	2002-05	2,3	503.190.815	ID135-21RD
Summit 600, 800, Adrenaline	2002-05	2,3	503.190.815	ID135-21YE
Summit 600, 800, Adrenaline	2002-05	1	503.189.478	ID165-21PC
Summit 600, 800, Adrenaline	2002-05	1	503.189.478	ID165-23PR
Summit 600, 800, Adrenaline	2002-05	1	503.189.478	ID165-26PY
Summit 600, 800, Adrenaline	2002-05	5	503.189.478	ID116-77
Summit 600/800	2006	2,3	503-191-313	ID116-141
Summit 600/800	2006	2,3	503-191-313	ID116-141Y
Summit 600/800	2006	1,5	503-190-752	ID116-180
Summit 600/800	2006	1,5	503-190-752	ID116-180Y
Summit 600/800 Adre. & X	2006-07	2,3	503-191-313	ID116-141
Summit 600/800 Adre. & X	2006-07	2,3	503-191-313	ID116-141Y
Summit 600/800 Adre. & X	2006-07	1,5	503-190-752	ID116-180
Summit 600/800 Adre. & X	2006-07	1,5	503-190-752	ID116-180Y
Summit 800R Adrenaline	2007	1,5	503-191-559	ID116-180
Summit 800R Adrenaline	2007	1,5	503-191-559	ID116-180Y
Summit 1000 H/HX	2005	2,3	503-191-312	ID116-141
Summit 1000 H/HX	2005	2,3	503-191-312	ID116-141Y
Summit 1000 H/HX	2005-07	1,5	503-190-342	ID116-180
Summit 1000 H/HX	2005-07	1,5	503-190-342	ID116-180Y
TNT	1972-78	2	572.0110.00	ID116-85-1
TNT	1972-78	2	572.0110.00	ID116-85PC
TNT	1974-78	6	572.0354.00	ID116-71
TNT	1974-78	1,5	572.0136.00	ID116-86-1
TNT	1974-78	1,5	572.0136.00	ID116-86PC
Touring (Tous / All)	1995	2,3	503.1889.44	ID116-88-1
Touring (Tous / All)	1995	2,3	503.1889.44	ID116-88PC
Touring (Tous / All)	1995	2,3	503.1889.44	ID116-88S
Touring (Tous / All)	1995	1,5	570.0453.21	ID116-77

# SUSPENSION - 4 - SUSPENSION

## ROUES DE SUPPORT ET DE TENSION - IDLER WHEELS

### Position des roues de suspension / Idler wheels position

1. Roue arrière extérieure / Outer rear wheel.
2. Roue avant extérieure / Outer front wheel.
3. Roue centrale extérieure / Outer central wheel
4. Roue supérieure avant extérieure / Outer front top wheel
5. Roue centrale arrière / Central rear wheel
6. Roue supérieure arrière intérieure / Inner rear top wheel.



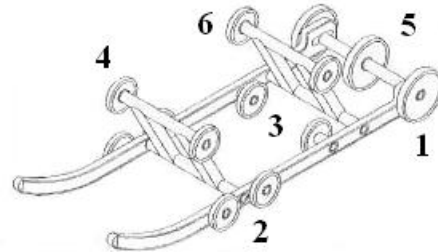
Modèles / Models	Année / Year	Position	# Origine OEM #	# Pièce / Part #
<b>Ski-Doo / Bombardier</b>				
Touring (Tous / All)	1996-2000	2,3	570.0140.00	ID135-21PC
Touring (Tous / All)	1996-2000	2,3	570.0140.00	ID135-21RD
Touring (Tous / All)	1996-2000	2,3	570.0140.00	ID135-21YE
Touring (Tous / All)	1996-2000	1	570.0453.21	ID165-21PC
Touring (Tous / All)	1996-2000	1	570.0453.21	ID165-23PR
Touring (Tous / All)	1996-2000	1	570.0453.21	ID165-26PY
Touring (Tous / All)	1996-2000	5	570.0453.21	ID116-77
Touring GT	2001-04	2,3	503.190.229	ID135-21PC
Touring GT	2001-04	2,3	503.190.229	ID135-21RD
Touring GT	2001-04	2,3	503.190.229	ID135-21YE
Touring GT	2001-04	1	503.189.568	ID165-21PC
Touring GT	2001-04	1	503.189.568	ID165-23PR
Touring GT	2001-04	1	503.189.568	ID165-26PY
Touring GT	2001-04	5	503.189.568	ID116-77
Touring SL, SLE	1995	6	503.0996.00	ID116-75
Tundra	1988	1,5	570.0345.00	ID116-87-1
Tundra	1988	1,5	570.0345.00	ID116-87PC
Tundra	1988	1,5	570.0345.00	ID116-87S
Tundra 280 Fan	1999-2005	3	503.191.029	ID116-75
Tundra 280 Fan	1999-2005	1,2	503.191.028	ID116-86-1
Tundra 280 Fan	1999-2005	1,2	503.191.028	ID116-86PC
Tundra 280 Fan	1999-2005	6	572.035.400	ID116-71
Tundra RF 300F	2006-07	2,3	503-191-312	ID116-141
Tundra RF 300F	2006-07	2,3	503-191-312	ID116-141Y
Tundra, II, LT, R	1985-98	6	572.0354.00	ID116-71
Tundra, LT	1985-92	1,5	572.0136.00	ID116-86-1
Tundra, LT	1985-92	1,5	572.0136.00	ID116-86PC
Tundra, LT	1985-94	2,3	572.0110.00	ID116-85-1
Tundra, LT	1985-94	2,3	572.0110.00	ID116-85PC
<b>Ski-Roule</b>				
Lazer 340, 440	1974-75	2,3	2022 X 5055	ID116-71
Lazer 340, 440	1974-76	1,5	3022 X 2028	ID116-79
RT (Tous / All)	1972-73	1,5	3022 X 2028	ID116-79
RT 300, 340, 440	1972-73	2,3	2022 X 5055	ID116-71
RTW 300	1973-74	2,3	2022 X 5055	ID116-71
RTW	1973-74	1,5	3022 X 2028	ID116-79
RTX 300, 340, 440, 447	1972-74	1,5	3022 X 2028	ID116-79
RTX 300, 340, 440, 447	1972-74	2,3	2022 X 5055	ID116-71
Sonar	1975	1,5	3022 X 2028	ID116-79
Sonar 440	1975	2,3	2022 X 5055	ID116-71
Sprint 340	1976	2,3	2022 X 5055	ID116-71
Sprint 340	1976	1,5	3022 X 2028	ID116-79
Ultra 340, 440, 447	1975-76	2,3	2022 X 5055	ID116-71
Ultra	1975-76	1,5	3022 X 2028	ID116-79

# SUSPENSION - 4 - SUSPENSION

## ROUES DE SUPPORT ET DE TENSION - IDLER WHEELS

### Position des roues de suspension / Idler wheels position

1. Roue arrière extérieure / Outer rear wheel.
2. Roue avant extérieure / Outer front wheel.
3. Roue centrale extérieure / Outer central wheel
4. Roue supérieure avant extérieure / Outer front top wheel
5. Roue centrale arrière / Central rear wheel
6. Roue supérieure arrière intérieure / Inner rear top wheel.



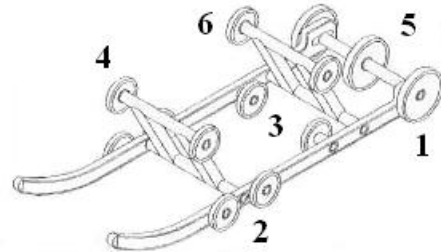
Modèles / Models	Année / Year	Position	# Origine OEM #	# Pièce / Part #
<b>Sno-Jet</b>				
Astro SS	1975-76	2,3	39153-3514	ID116-76
Astro SS	1975-76	2,3	41073-3505	ID116-71
Sabre Jet	1974	2,3	41073-3505	ID116-71
SST F / C 440	1975-76	2,3	39153-3514	ID116-76
Whisper Jet	1973-75	2,3	41073-3505	ID116-71
<b>Yamaha</b>				
Tous les modèles (sauf/ VK540) All models (except VK540)	1997-2006	5	8EK-47550-30	ID116-98
Apex ER/GT, Apex Mountain, Apex RTX/ER	2006-08	5	8EK-47550-30	ID116-98
Attak	2006-07	5	8EK-47550-30	ID116-98
Bravo BR250 (Tous / All)	1982-2008	2	87M-47320-00	ID116-96PC
Bravo BR250 (Tous / All)	1982-2008	2	87M-47320-00	ID116-96PS
Bravo BR250 (Tous / All)	1982-2008	1	8L4-47530-00	ID116-91PC
Bravo BR250 (Tous / All)	1982-98	2	87M-47320-00	ID116-96-1
EC 340	1981-84	1	8L4-47530-00	ID116-91PC
EC 340	1981-84	3	87M-47320-00	ID116-95-1
EC 340	1985-88	2,3	87M-47320-00	ID116-96PC
EC 340	1985-88	2,3	87M-47320-00	ID116-96PS
EC 340	1985-88	1	8K2-47530-00	ID116-98-1
EC 340	1985-88	5	8CR-47550-10	ID116-98PC
EC 340	1985-88	5	8CR-47550-10	ID116-98
EC 540	1979-80	6	885-47320-01	ID116-95-1
EC 540	1979-80	2	87M-47320-00	ID116-96PC
EC 540	1979-80	2	87M-47320-00	ID116-96PS
EC 540	1982	1	8K2-47530-00	ID116-98-1
EC 540	1982	5	8CR-47550-10	ID116-98PC
EC 540	1982	5	8CR-47550-10	ID116-98
EC 540	1981-84	2,3	87M-47320-00	ID116-96-1
EC 540	1981-84	2,3	---	ID116-95-1
ET 250, 300, 340	1977-79	6	885-47320-01	ID116-95-1
ET 250, 300, 340	1977-81	5	8L4-47530-00	ID116-91PC
ET 300, 340	1980-88	2,3	87M-47320-00	ID116-96-1
ET 300, 340	1980-88	2,3	---	ID116-96PC
ET 300, 340	1980-88	2,3	---	ID116-96PS
ET 340	1981-88	1	8L4-47530-00	ID116-91PC
ET 340	1985-88	1	8K2-47530-00	ID116-98-1
ET 340	1985-88	1	8K2-47530-00	ID116-98PC
ET 340	1985-88	5	8CR-47550-10	ID116-98
ET 400, TR	1989-91	1	8L4-47530-00	ID116-91PC
ET 400, TR	1989-91	2,3	87M-47320-00	ID116-96-1
ET 400, TR	1989-91	2,3	8CR-47310-10	ID116-96PC
ET 400, TR	1989-91	2,3	8CR-47310-10	ID116-96PS

# SUSPENSION - 4 - SUSPENSION

## ROUES DE SUPPORT ET DE TENSION - IDLER WHEELS

### Position des roues de suspension / Idler wheels position

1. Roue arrière extérieure / Outer rear wheel.
2. Roue avant extérieure / Outer front wheel.
3. Roue centrale extérieure / Outer central wheel
4. Roue supérieure avant extérieure / Outer front top wheel
5. Roue centrale arrière / Central rear wheel
6. Roue supérieure arrière intérieure / Inner rear top wheel.



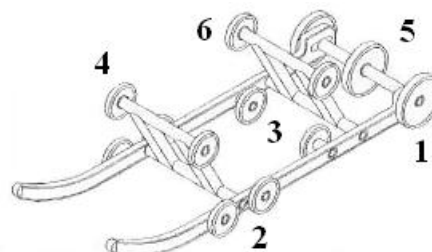
Modèles / Models	Année / Year	Position	# Origine OEM #	# Pièce / Part #
<b>Yamaha</b>				
ET 410TR	1992-2001	5	8CR-47550-10	ID116-98
ET 410TR	1992-2001	2,3	8CR-47310-10	ID116-96PC
ET 410TR	1992-2001	2,3	8CR-47310-10	ID116-96PS
ET 410TR	1992-97	1	8K2-47530-00	ID116-98-1
ET 410TR	1992-98	2,3	87M-47320-00	ID116-96-1
EW 643	1972-73	2,3,6	855-47320-01	ID116-95-1
EW 643	1972-73	2,3,6	---	ID116-95
EX 340, 440	1976-81	2,3,6	885-47320-01	ID116-95-1
EX 340, 440	1976-81	2,3,6	---	ID116-95
Exciter 570	1987-93	2,3	87M-47320-00	ID116-96-1
Exciter 570	1987-93	1	8K2-47530-00	ID116-98-1
Exciter 570	1987-93	1	8K2-47530-00	ID116-98PC
Exciter 570	1987-93	5	8CR-47550-10	ID116-98
GP (Tous / All)	1972-78	2,3,6	885-47320-01	ID116-95-1
GP (Tous / All)	1972-78	2,3,6	---	ID116-95
GPX (Tous / All)	1974-75	2,3,6	885-47320-01	ID116-95-1
GPX (Tous / All)	1974-75	2,3,6	---	ID116-95
GS (Tous / All)	1975-78	2,3,6	885-47320-01	ID116-95-1
GS (Tous / All)	1975-78	2,3,6	---	ID116-95
Inviter CF 300	1986-89	2,3	87M-47320-00	ID116-96-1
Inviter CF 300	1986-89	2,3	---	ID116-96PC
Inviter CF 300	1986-89	2,3	---	ID116-96PS
Inviter CF 300	1986-89	1	8K2-47530-00	ID116-98-1
Inviter CF 300	1986-89	1	8K2-47530-00	ID116-98PC
Inviter CF 300	1986-89	5	8CR-47550-10	ID116-98
Mountain Max 600, 700	1997-2002	5	8CR-47550-10	ID116-98
MM, PZ, VMAX, VT (Tous / All)	1997-2003	2,3	8CR-47310-40	ID116-96-1
MM, PZ, VMAX, VT (Tous / All)	1997-2003	2,3	8CR-47310-40	ID116-96PC
MM, PZ, VMAX, VT (Tous / All)	1997-2003	2,3	8CR-47310-40	ID116-96PS
MM, PZ, VMAX, VT (Tous / All)	1997-2003	1	8DF-47550-01	ID116-98PR
MM, PZ, VMAX, VT (Tous / All)	1997-2003	1	8DF-47550-01	ID116-98PS
MM, PZ, VMAX, VT (Tous / All)	1997-2003	5	8DF-47550-01	ID116-98
Nytro, ER	2006-07	5	8EK-47550-10	ID116-98
Ovation CS 340	1989-91	6	885-47320-01	ID116-95-1
Ovation CS 340	1989-91	6	---	ID116-95
Ovation CS 340	1989-98	1	8K2-47530-00	ID116-98-1
Ovation CS 340	1989-98	1	8K2-47530-00	ID116-98PC
Ovation CS 340	1989-2000	5	8CR-47550-10	ID116-98
Ovation CS 340	1992-97	2,3	87M-47320-00	ID116-96-1
Ovation CS 340	1992-2000	2,3	---	ID116-96PC
Ovation CS 340	1992-2000	2,3	---	ID116-96PS

# SUSPENSION - 4 - SUSPENSION

## ROUES DE SUPPORT ET DE TENSION - IDLER WHEELS

### Position des roues de suspension / Idler wheels position

1. Roue arrière extérieure / Outer rear wheel.
2. Roue avant extérieure / Outer front wheel.
3. Roue centrale extérieure / Outer central wheel
4. Roue supérieure avant extérieure / Outer front top wheel
5. Roue centrale arrière / Central rear wheel
6. Roue supérieure arrière intérieure / Inner rear top wheel.



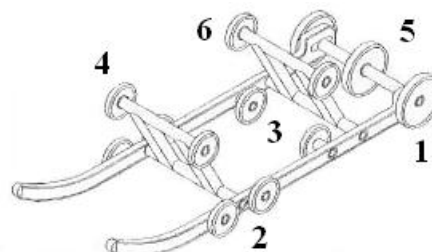
Modèles / Models	Année / Year	Position	# Origine OEM #	# Pièce / Part #
<b>Yamaha</b>				
Phazer 480	1984-91	6	885-47320-01	ID116-95-1
Phazer 480	1984-91	6	---	ID116-95
Phazer 480 (Tous / All)	1984-98	1	8K2-47530-00	ID116-98-1
Phazer 480 (Tous / All)	1984-98	1	8K2-47530-00	ID116-98PC
Phazer 480 (Tous / All)	1984-98	5	8CR-47550-10	ID116-98
Phazer 480	1992-97	2,3	87M-47320-00	ID116-96-1
Phazer 480	1992-97	2,3	---	ID116-96PC
Phazer 480	1992-97	2,3	---	ID116-96PS
Phazer 500	1999-2001	2,3	87M-47320-00	ID116-95
Phazer 500	1999-2001	5	8CR-47550-10	ID116-98
Phazer 500 ML	2000	2,3	87M-47320-00	ID116-95
Phazer 500 ML	2000	5	8CR-47550-10	ID116-98
Phazer Mountain Lite 480	1998-99	6	885-47320-01	ID116-95
Phazer Mountain Lite 480	1998-99	1	8K2-47530-00	ID116-98-1
Phazer Mountain Lite 480	1998-99	1	8K2-47530-00	ID116-98PC
Phazer Mountain Lite 480	1998-99	5	8CR-47550-10	ID116-98
PR 440	1976-77	2,3,6	885-47320-01	ID116-95-1
PR 440	1976-77	2,3,6	---	ID116-95
RS, RX, VT (Tous / All)	2003-05	2,3,6	8CR-47310-40	ID116-96-1
RS, RX, VT (Tous / All)	2003-05	2,3,6	8CR-47310-40	ID116-96PC
RS, RX, VT (Tous / All)	2003-05	2,3,6	8CR-47310-40	ID116-96PS
RS Rage	2005-07	5	8EK-47550-10	ID116-98
RS Vector	2006-08	5	8EK-47550-10	ID116-98
RS Vector Mountain	2005-08	5	8EK-47550-10	ID116-98
RS Vector Mountain SE	2006-08	5	8EK-47550-10	ID116-98
RS Vector, ER	2005-08	5	8EK-47550-10	ID116-98
RS Venture/TF	2005-08	5	8EK-47550-10	ID116-98
RX-1, Mountain, ER, LE	2003-05	2,3,6	8CR-47310-40	ID116-96-1
RX-1, Mountain, ER, LE	2003-05	2,3,6	8CR-47310-40	ID116-96PC
RX-1, Mountain, ER, LE	2003-05	2,3,6	8CR-47310-40	ID116-96PS
RX-1, Mountain, ER, LE	2003-05	1	8DF-47550-01	ID116-98PR
RX-1, Mountain, ER, LE	2003-05	1	8DF-47550-01	ID116-98PS
RX-1, Mountain, ER, LE	2003-05	5	8DF-47550-01	ID116-98
RX-1, Warrior, LE	2004-05	2,3,6	8CR-47310-40	ID116-96-1
RX-1, Warrior, LE	2004-05	2,3,6	8CR-47310-40	ID116-96PC
RX-1, Warrior, LE	2004-05	2,3,6	8CR-47310-40	ID116-96PS
RX-1, Warrior, LE	2004-05	1	8DF-47550-01	ID116-98PR
RX-1, Warrior, LE	2004-05	1	8DF-47550-01	ID116-98PS
RX-1, Warrior, LE	2004-05	5	8DF-47550-01	ID116-98
SL (Tous/All)	1972-74	2,3,6	885-47320-01	ID116-95-1
SL (Tous/All)	1972-74	2,3,6	---	ID116-95
SM 292, TW 433	1973-74	2,3,6	885-47320-01	ID116-95-1
SM 292, TW 433	1973-74	2,3,6	---	ID116-95

# SUSPENSION - 4 - SUSPENSION

## ROUES DE SUPPORT ET DE TENSION - IDLER WHEELS

### Position des roues de suspension / Idler wheels position

1. Roue arrière extérieure / Outer rear wheel.
2. Roue avant extérieure / Outer front wheel.
3. Roue centrale extérieure / Outer central wheel
4. Roue supérieure avant extérieure / Outer front top wheel
5. Roue centrale arrière / Central rear wheel
6. Roue supérieure arrière intérieure / Inner rear top wheel.



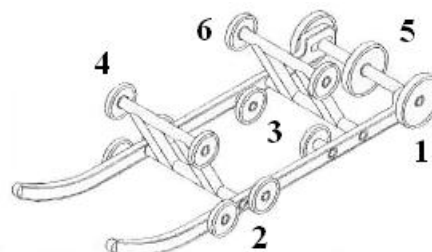
Modèles / Models	Année / Year	Position	# Origine OEM #	# Pièce / Part #
<b>Yamaha</b>				
SR 292, 433, 643	1971-73	2,3,6	885-47320-01	ID116-95-1
SR 292, 433, 643	1971-73	2,3,6	---	ID116-95
SR 340	1980-89	1	8K2-47530-00	ID116-98-1
SR 340	1980-89	1	8K2-47530-00	ID116-98PC
SR 340	1980-89	5	8CR-47550-10	ID116-98
SR 540	1980-91	2,3	87M-47320-00	ID116-96-1
SR 540	1980-91	2,3	---	ID116-96PC
SR 540	1980-91	2,3	---	ID116-96PS
SRX 440	1980-81	2,3	87M-47320-00	ID116-96-1
SRX 440	1980-81	2,3	---	ID116-95
SRX 440	1980-81	1	8K2-47530-00	ID116-98-1
SRX 440	1980-81	1	8K2-47530-00	ID116-98PC
SRX 440	1980-81	5	8CR-47550-10	ID116-98
SRX 600,700	1998-2000	5	8CR-47550-10	ID116-98
SS 433	1971	2,3,6	885-47320-01	ID116-95-1
SS 433	1971	2,3,6	---	ID116-95
SS 440	1980-83	2,3	87M-47320-00	ID116-96-1
SS 440	1980-83	2,3	---	ID116-95
SS 440	1980-83	1	8K2-47530-00	ID116-98-1
SS 440	1980-83	1	8K2-47530-00	ID116-98PC
SS 440	1980-83	5	8CR-47550-10	ID116-98
SSR, SRX 440	1978-79	2,3,6	885-47320-01	ID116-95-1
SSR, SRX 440	1978-79	2,3,6	---	ID116-95
STX 340, 440	1976-77	2,3,6	885-47320-01	ID116-95-1
STX 340, 440	1976-77	2,3,6	---	ID116-95
SV 80, 125	1988-92	2,3	87M-47320-00	ID116-96-1
SV 80, 125	1988-92	2,3	---	ID116-96PC
SV 80, 125	1988-92	2,3	---	ID116-96PS
SX Venom, RE	2004-05	2,3,6	8CR-47310-40	ID116-96PC
SX Venom, RE	2004-05	2,3,6	8CR-47310-40	ID116-96PS
SX Venom, RE	2004-05	1	8DF-47550-01	ID116-98PR
SX Venom, RE	2004-05	1	8DF-47550-01	ID116-98PS
SX Venom, RE	2004-05	5	8DF-47550-01	ID116-98
SX R 500, 600, 700	2000-01	5	8CR-47550-10	ID116-98
SXV, SX, SXR, SRX (Tous / All)	1997-2003	2,3	8CR-47310-40	ID116-96-1
SXV, SX, SXR, SRX (Tous / All)	1997-2003	2,3	8CR-47310-40	ID116-96PC
SXV, SX, SXR, SRX (Tous / All)	1997-2003	2,3	8CR-47310-40	ID116-96PS
SXV, SX, SXR, SRX (Tous / All)	1997-2003	1	8DF-47550-01	ID116-98PR
SXV, SX, SXR, SRX (Tous / All)	1997-2003	1	8DF-47550-01	ID116-98PS
SXV, SX, SXR, SRX (Tous / All)	1997-2003	5	8DF-47550-01	ID116-98

# SUSPENSION - 4 - SUSPENSION

## ROUES DE SUPPORT ET DE TENSION - IDLER WHEELS

### Position des roues de suspension / Idler wheels position

1. Roue arrière extérieure / Outer rear wheel.
2. Roue avant extérieure / Outer front wheel.
3. Roue centrale extérieure / Outer central wheel
4. Roue supérieure avant extérieure / Outer front top wheel
5. Roue centrale arrière / Central rear wheel
6. Roue supérieure arrière intérieure / Inner rear top wheel.



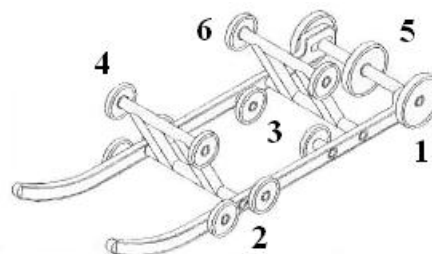
Modèles / Models	Année / Year	Position	# Origine OEM #	# Pièce / Part #
<b>Yamaha</b>				
SXV 700 Viper Mountain	2003-05	2,3,6	8CR-47310-40	ID116-96-1
SXV 700 Viper Mountain	2003-05	2,3,6	8CR-47310-40	ID116-96PC
SXV 700 Viper Mountain	2003-05	2,3,6	8CR-47310-40	ID116-96PS
SXV 700 Viper Mountain	2003-05	1	8DF-47550-01	ID116-98PR
SXV 700 Viper Mountain	2003-05	1	8DF-47550-01	ID116-98PS
SXV 700 Viper Mountain	2003-05	5	8DF-47550-01	ID116-98
SXV 700 Viper, ER	2002-04	2,3,6	8CR-47310-40	ID116-96-1
SXV 700 Viper, ER	2002-04	2,3,6	8CR-47310-40	ID116-96PC
SXV 700 Viper, ER	2002-04	2,3,6	8CR-47310-40	ID116-96PS
SXV 700 Viper, ER	2002-04	1	8DF-47550-01	ID116-98PR
SXV 700 Viper, ER	2002-04	1	8DF-47550-01	ID116-98PS
SXV 700 Viper, ER	2002-04	5	8DF-47550-01	ID116-98
TL 433	1974-75	2,3,6	885-47320-01	ID116-95-1
TL 433	1974-75	2,3,6	---	ID116-95
Venture TF 480	1991-2001	5	8CR-47550-10	ID116-98
Venture TF 480	1991-2001	2,3	---	ID116-96PC
Venture TF 480	1991-2001	2,3	---	ID116-96PS
Venture VT 480	1991-98	2,3	87M-47320-00	ID116-96-1
Venture VT 480	1991-97	1	8K2-47530-00	ID116-98-1
Venture VT 500	1997-98	1	8CR-47550-10	ID116-98PC
Venture VT 500	1997-98	5	8CR-47550-10	ID116-98
Venture VT 500 XL	1999-2006	5,6	8CR-47550-10	ID116-98
Venture VT 600	2006-07	2,3,6	8CR-47310-40	ID116-96-1
Venture VT 600	2006-07	2,3,6	8CR-47310-40	ID116-96PC
Venture VT 600	2006-07	2,3,6	8CR-47310-40	ID116-96PS
Venture VT 600	2006-07	1	8DF-47550-01	ID116-98PR
Venture VT 600	2006-07	1	8DF-47550-01	ID116-98PS
Venture VT 600	2006-07	5	8DF-47550-01	ID116-98
Venture VT 600, 700	1997-2003	1	8CR-47550-10	ID116-98PC
Venture VT 600, 700	1997-2003	5,6	8CR-47550-10	ID116-98
Venture VT 600, 700	2004-05	2,3,6	8CR-47310-40	ID116-96-1
Venture VT 600, 700	2004-05	2,3,6	8CR-47310-40	ID116-96PC
Venture VT 600, 700	2004-05	2,3,6	8CR-47310-40	ID116-96PS
Venture VT 600, 700	2004-05	1	8DF-47550-01	ID116-98PR
Venture VT 600, 700	2004-05	1	8DF-47550-01	ID116-98PS
Venture VT 600, 700	2004-05	5	8DF-47550-01	ID116-98
VK 540, II	1988-97	1	8K2-47530-00	ID116-98-1
VK 540, II	1988-97	2,3	87M-47320-00	ID116-96-1
VK 540, II	1988-97	5	8K2-47530-00	ID116-98
VK 540 III	1988-2006	2,3	8U7-47320-00	ID116-96PC
VK 540 III	1988-2006	2,3	8U7-47320-00	ID116-96PS
VK 540 III	1988-2006	6	8AC-47550-00	ID116-98
VK 540 III	1988-2006	1,5	8K2-47530-00	ID116-91

# SUSPENSION - 4 - SUSPENSION

## ROUES DE SUPPORT ET DE TENSION - IDLER WHEELS

### Position des roues de suspension / Idler wheels position

1. Roue arrière extérieure / Outer rear wheel.
2. Roue avant extérieure / Outer front wheel.
3. Roue centrale extérieure / Outer central wheel
4. Roue supérieure avant extérieure / Outer front top wheel
5. Roue centrale arrière / Central rear wheel
6. Roue supérieure arrière intérieure / Inner rear top wheel.



Modèles / Models	Année / Year	Position	# Origine OEM #	# Pièce / Part #
<b>Yamaha</b>				
VK Professional	2006-08	5,6	8AC-47550-00	<b>ID116-98</b>
V-Max 500, 600 (Tous / All)	1994-97	2,3	87M-47320-00	<b>ID116-96-1</b>
V-Max 500, 600 (Tous / All)	1994-97	2,3	---	<b>ID116-96PC</b>
V-Max 500, 600 (Tous / All)	1994-97	2,3	---	<b>ID116-96PS</b>
V-Max 540	1983-91	2,3	87M-47320-00	<b>ID116-96-1</b>
V-Max 540	1983-91	2,3	---	<b>ID116-96PC</b>
V-Max 540	1983-91	2,3	---	<b>ID116-96PS</b>
V-Max 540	1983-91	1	8K2-47530-00	<b>ID116-98-1</b>
V-Max 540	1983-91	5	8CR-47550-10	<b>ID116-98</b>
V-Max 600 ER	2003	5	8CR-47550-10	<b>ID116-98</b>
V-Max 4 750	1992-94	2,3	87M-47320-00	<b>ID116-96-1</b>
V-Max 4 750	1992-94	2,3	---	<b>ID116-96PC</b>
V-Max 4 750	1992-94	2,3	---	<b>ID116-96PS</b>
V-Max 4 800, ST	1995-97	2,3	87M-47320-00	<b>ID116-96-1</b>
V-Max 4 800, ST	1995-97	2,3	---	<b>ID116-96PC</b>
V-Max 4 800, ST	1995-97	2,3	---	<b>ID116-96PS</b>
V-Max 4 750, 800	1992-97	1	8K2-47530-00	<b>ID116-98-1</b>
V-Max 4 750, 800	1992-97	5	8CR-47550-10	<b>ID116-98</b>
XL-V 540	1985-90	2,3	87M-47320-00	<b>ID116-96-1</b>
XL-V 540	1985-90	2,3	---	<b>ID116-96PC</b>
XL-V 540	1985-90	2,3	---	<b>ID116-96PS</b>
XL-V 540	1985-90	1	8K2-47530-00	<b>ID116-98-1</b>
XL-V 540	1985-90	5	8CR-47550-10	<b>ID116-98</b>